

Monitor de Economía

Octubre 2019

Como parte de la Política Monetaria, el Banco de México lleva a cabo diferentes acciones para influir sobre las tasas de interés y las expectativas inflacionarias, a fin de contribuir a establecer condiciones propicias para el crecimiento económico sostenido, el cual se refleja en el PIB. La tasa objetivo la toman los bancos como referencia para decidir las tasas que cobrarán en sus créditos.

El tipo de cambio presentado es determinado por el Banco de México con base en un promedio de cotizaciones del mercado de cambios. Por factores externos y especulativos, en los últimos años el tipo de cambio ha mantenido una alta volatilidad. Debido a las altas exportaciones e importaciones de la ZML, este juega un rol especialmente importante en la inflación local.

INEGI es la institución responsable de la generación de información sobre fenómenos demográficos, sociales, económicos y del medio ambiente. Ésta calcula los indicadores de confianza de los consumidores y empresarios en base a encuestas, y en ellos se reflejan las expectativas económicas para el país.

Los índices de competitividad de IMCO miden la capacidad de distintas regiones (ciudades, estados y países) de atraer y retener talento; uno de los indicadores con los que cuenta su base de datos es la estimación del PIB por municipio.

Peso y Tipo de Cambio

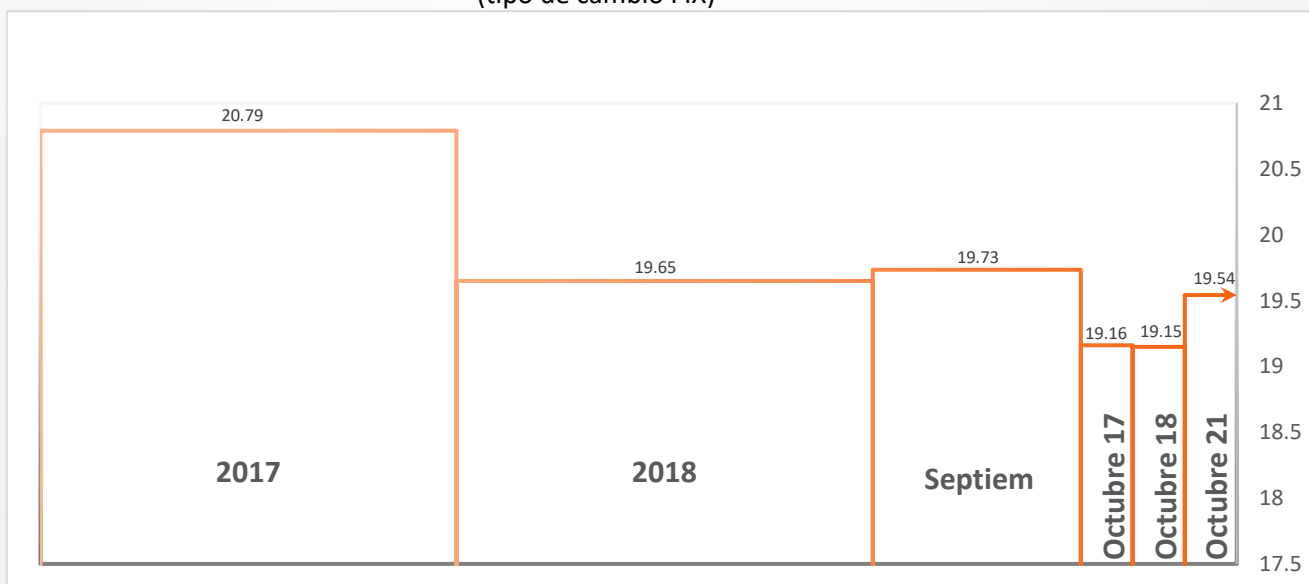
A causa de la imposición de aranceles, el miedo sobre la renegociación del TLCAN y la especulación electoral, el tipo de cambio llegó a los 20.87 pesos por dólar a mediados de junio de 2018. Sin embargo, como es habitual, al pasar las elecciones se frenó la especulación electoral que alteraba el comportamiento del peso, y el dólar regresó paulatinamente a niveles menores a los 19 pesos.

El peso se ha visto presionado en los últimos meses por diferentes causas, principalmente las amenazas arancelarias de Trump contra México a finales de mayo, la persistente guerra comercial, y de divisas, entre EUA y China, y el descenso de la tasa de interés de la FED a finales de julio.

Al 21 de octubre de 2019 el tipo de cambio se encuentra a \$19.54 pesos por dólar, se ha acumulado una **depreciación de 0.55% desde que empezó este año** y su menor nivel fue de 18.74, el 20 de marzo.

- **El peso se ha depreciado 0.55%** respecto al año pasado.
- **El tipo de cambio FIX del último mes fue de \$19.73 .**

Tipo de cambio histórico
(tipo de cambio FIX)



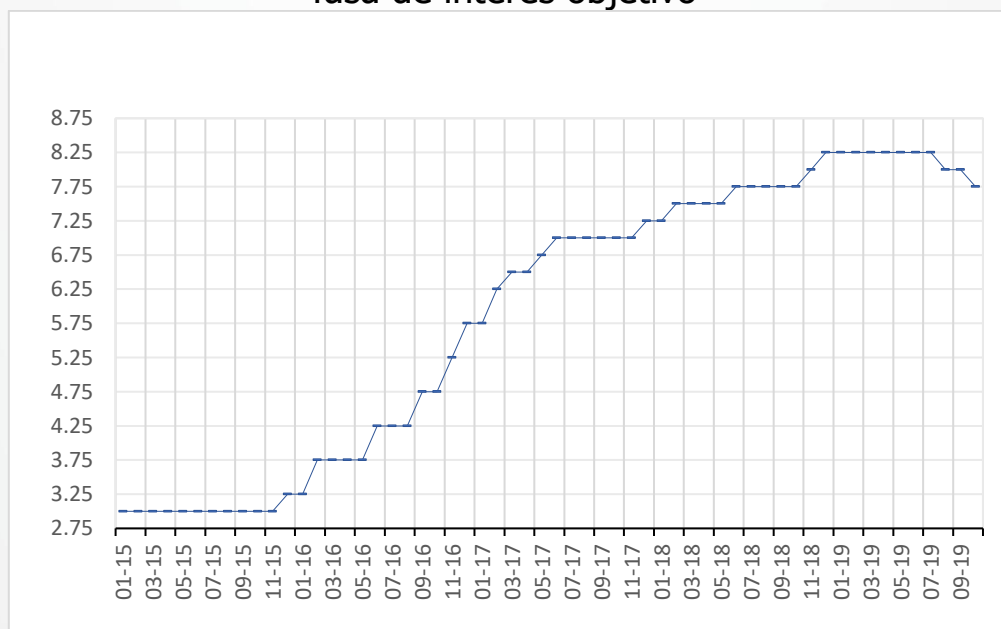
Tasa de Interés

Tras un notable desaceleramiento mundial en los 3 trimestres pasados del presente año, las expectativas de crecimiento económico global se han visto reducidas. Añadiendo a esto las continuas tensiones comerciales que se han dado entre diferentes países, se ha creado una fuerte incertidumbre sobre cuál será el futuro de la economía mundial. En el particular caso de México esta incertidumbre ha traído consigo diversos cambios en nuestras estrategias económicas, tal es el caso con la tasa de interés objetivo.

El último cambio a dicha tasa se ha dado el 26 de septiembre, pasando de 8 por ciento a 7.75 por ciento, lo que representa una reducción en 25 puntos base. Esta decisión se realizó, de igual manera tomando en cuenta el reciente recorte en la tasa de interés referencial por parte de la FED el 18 de septiembre, apenas una semana antes. Se espera que continúen los recortes a la tasa de interés en el futuro, dependiendo del desenvolvimiento de la economía en los próximos meses.

La **tasa de interés objetivo** es actualmente 7.75%, después de tener un incremento de -25 puntos porcentuales en octubre de este año.

Tasa de interés objetivo



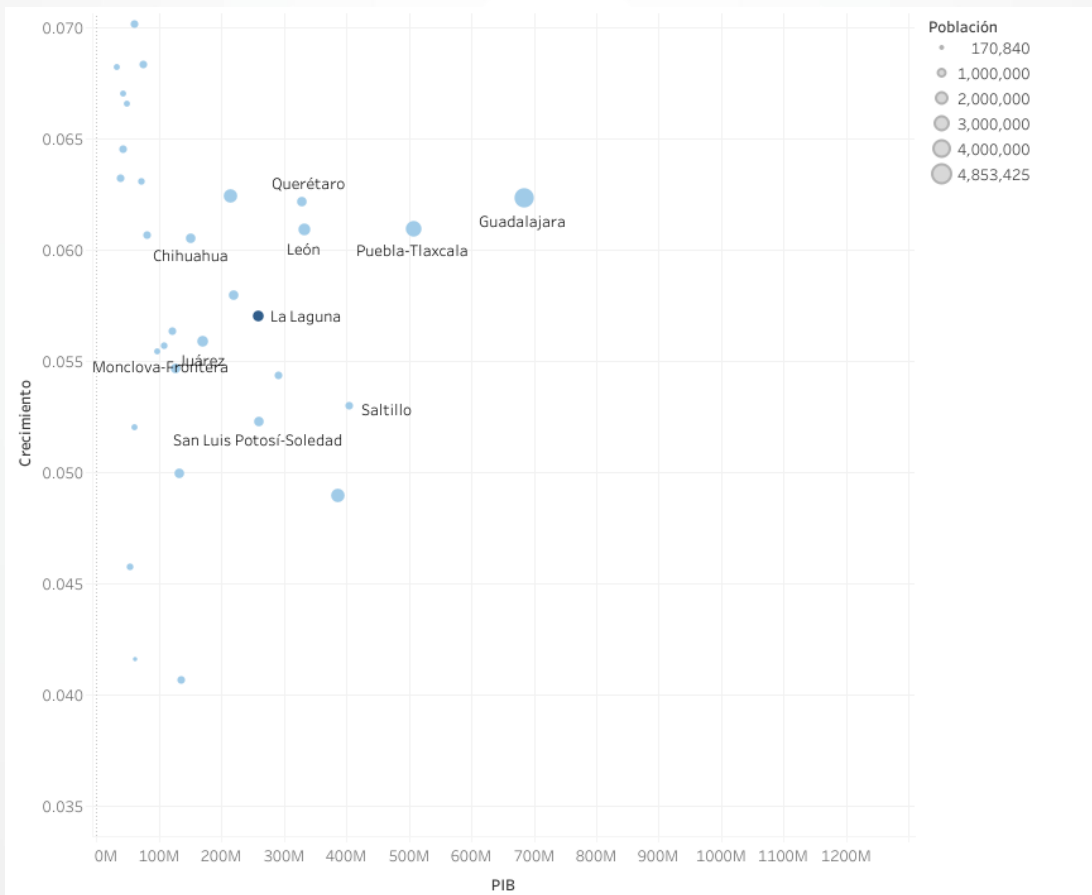
PIB

De acuerdo a estimaciones de Standard & Poors, el PIB de nuestro municipio es de 9,899 mdd, con un PIB per cápita de \$13,813 dólares, lo que está por encima del promedio nacional de \$9,659 dólares y por encima de pares como Puebla y León, según un comunicado de la calificadora.

De acuerdo a datos de IMCO:

- En **2016** La Laguna tuvo un **crecimiento de 5.70%**
- Fue la **46° ciudad con mayor crecimiento**
- En **2016** su PIB fue de **259,572,280**
- Fue la **12° ciudad con el PIB más alto.**

Crecimiento económico vs. tamaño del PIB



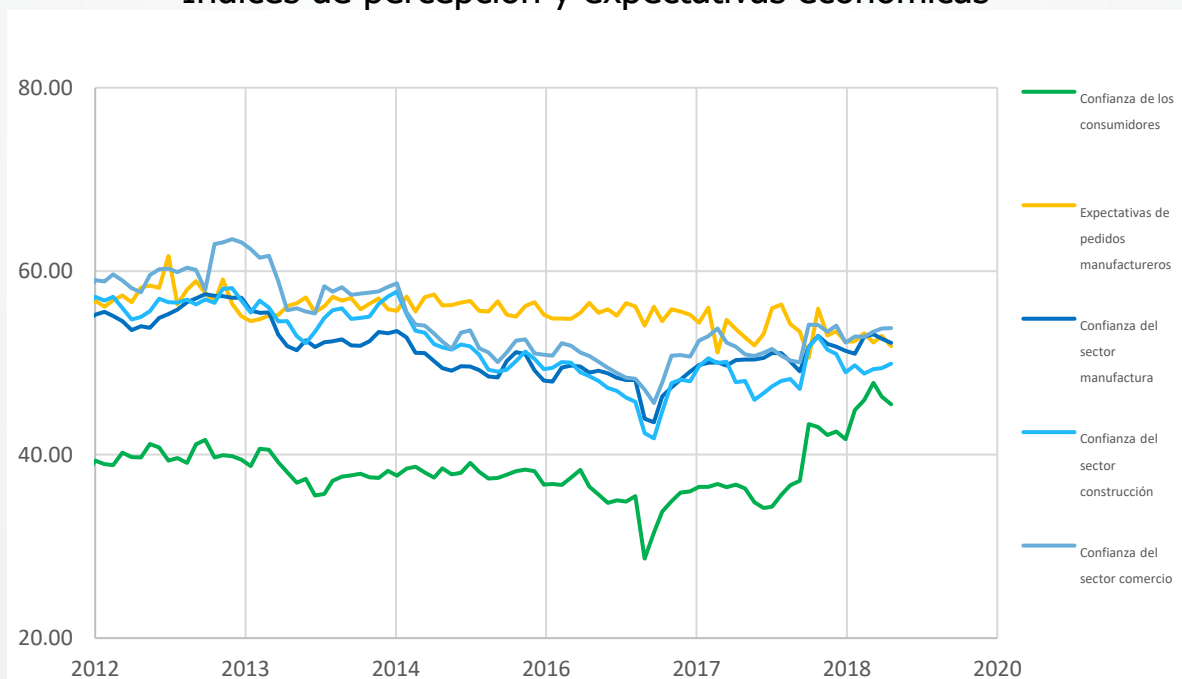
Indicadores de Confianza

Actualmente hay una elevada confianza de los consumidores traída por el positivismo de los ciudadanos tras el resultado de las elecciones y el aumento en el empleo, llegando a un pico de 120 en febrero del presente año. Los índices de confianza empresarial y de pedidos manufactureros se mantienen estables.

Tabla 1
Índices de confianza y expectativas.

	Confianza de los consumidores	Expectativas de pedidos manufactureros	Confianza del sector manufactura	Confianza del sector construcción	Confianza del sector comercio
mayo 2019	44.3	51.7	52.2	49.8	52.2
junio 2019	43.7	51.9	50.8	49.3	52.0
julio 2019	43.3	51.7	49.3	48.4	51.2
agosto 2019	43.8	50.1	49.9	48.3	50.8
septiembre 2019	45.3	51.9	50.3	49.2	51.6

Índices de percepción y expectativas económicas*

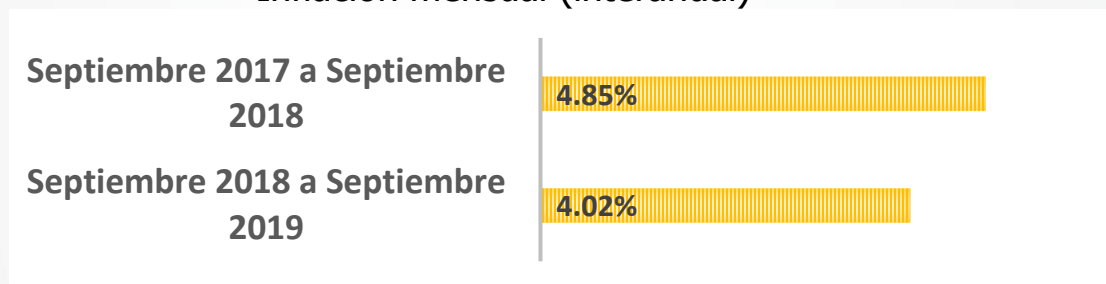


Inflación

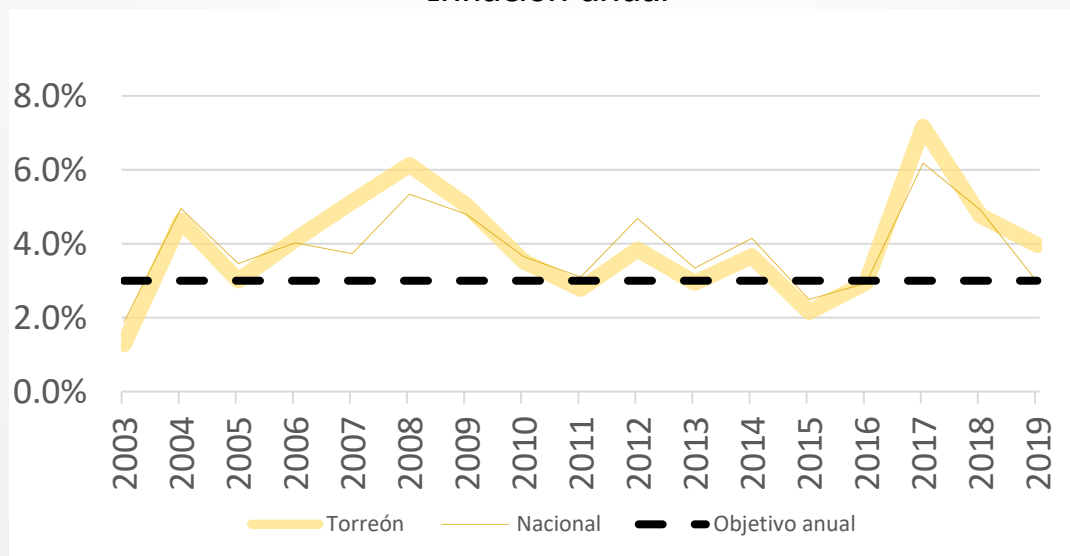
En 2018 la inflación estuvo en niveles ligeramente por debajo de lo esperado sin embargo superó la meta del 3% nacional fijado por el banco central; esto, principalmente debido a la disminución en los precios de la gasolina; por lo cual la inflación acumulada de tal año en Torreón fue de **4.53%**. De esta forma y añadido por un tipo de cambio más estable que el año previo, el porcentaje de incremento estuvo considerable por debajo al total acumulado del 2017, el cual cabe recordar fue de **7.95%**.

Por otro lado, en el presente año se ha mantenido la inflación en niveles considerablemente bajos. Siendo muy probable que se ubique dentro del objetivo antes mencionado ya que el incremento acumulado en los 9 meses concluidos del presente año ha sido de apenas **1.64%**.

Inflación mensual (interanual)



Inflación anual



* En el caso de los índices de confianza, ha habido un cambio reciente en la forma en que el INEGI calcula dichos índices por lo cual se ha actualizado la información a los actuales índices.