



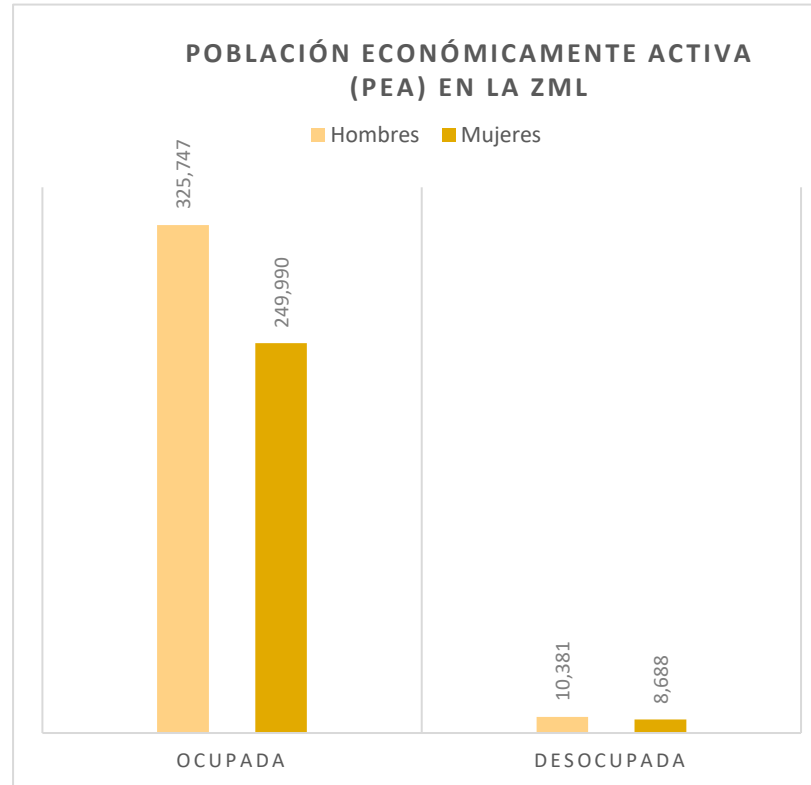
# MONITOR DE GÉNERO 2024



# EMPLEO

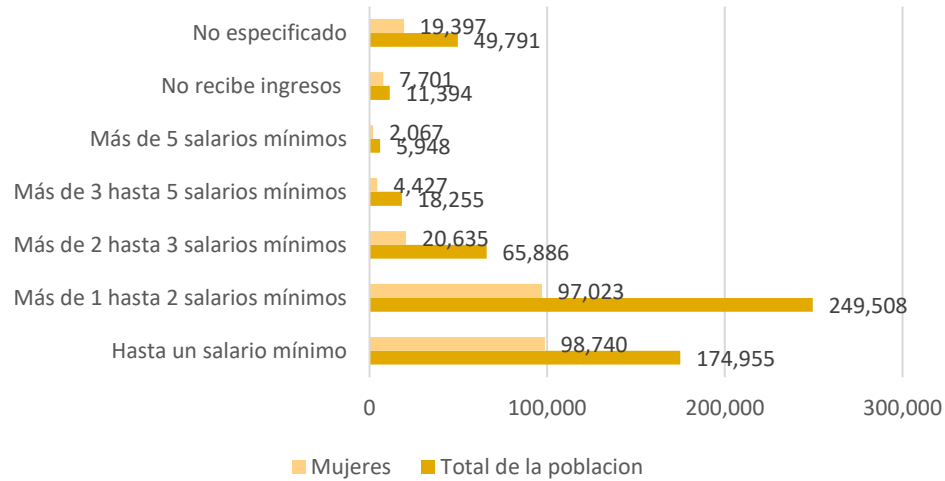
Del total de la población económicamente activa del área metropolitana de la ciudad de Torreón, las mujeres representan el 43.49%, un total de 249,990 mujeres, de las cuales el 65% se encuentra adherido al sector formal del empleo.

Las mujeres ocupan el 11.04% de las personas activas en el sector primario, el 30.96% en el sector secundario y el 49.75% en el sector terciario.



Fuente: Instituto Nacional de Estadística y Geografía (INEGI). Encuesta Nacional de Ocupación y Empleo. II trimestre. (2024)

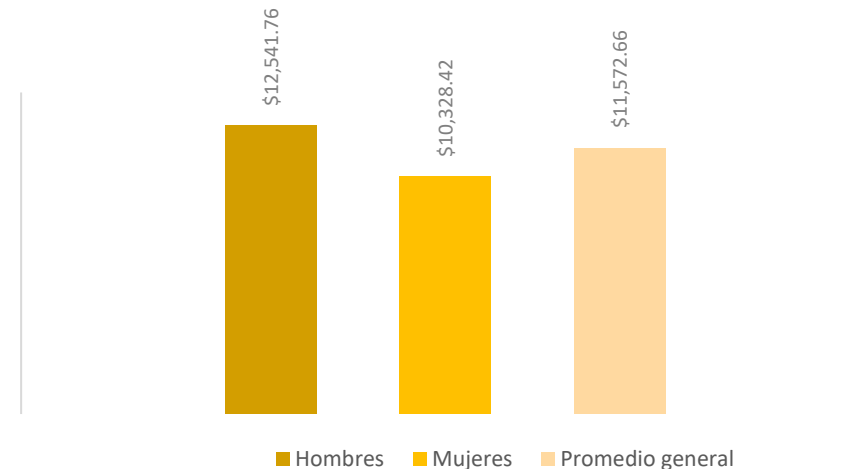
### Nivel de ingreso en la ZML



Las mujeres representan el 17.15% que gana hasta un salario mínimo, el 16.85% con un nivel de ingresos de más de 1 hasta 2 salarios mínimos, mientras que 3.58% representa el ingreso de más de 3 hasta 5 salarios mínimos.

Así mismo, el promedio de ingreso para la mujer en el Área Metropolitana de Torreón se encuentra en los \$10,328.42, un 10.7% debajo del promedio general (\$11,572.66). En comparativo con el promedio de ingreso mensual masculino se encuentra por debajo un 17.6%.

### PROMEDIO DE INGRESO MENSUAL EN LA ZML

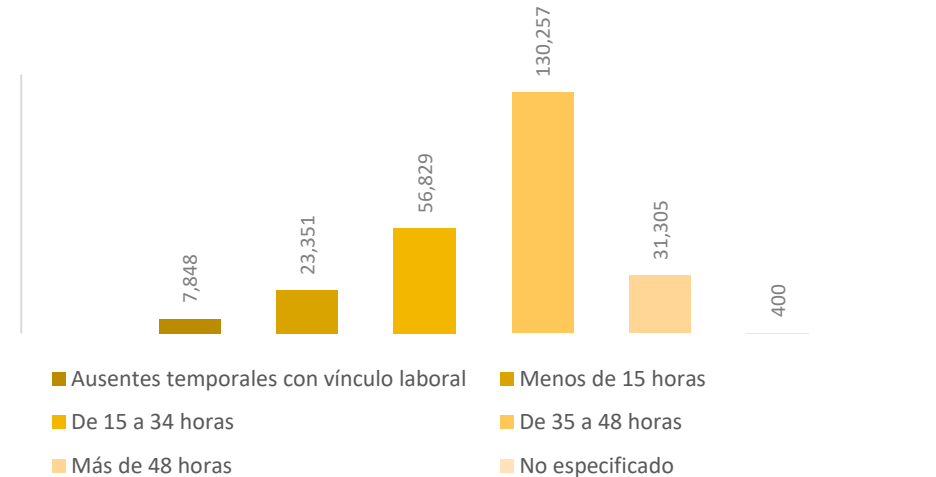


Fuente: Instituto Nacional de Estadística y Geografía (INEGI). Encuesta Nacional de Ocupación y Empleo. II trimestre. (2024)

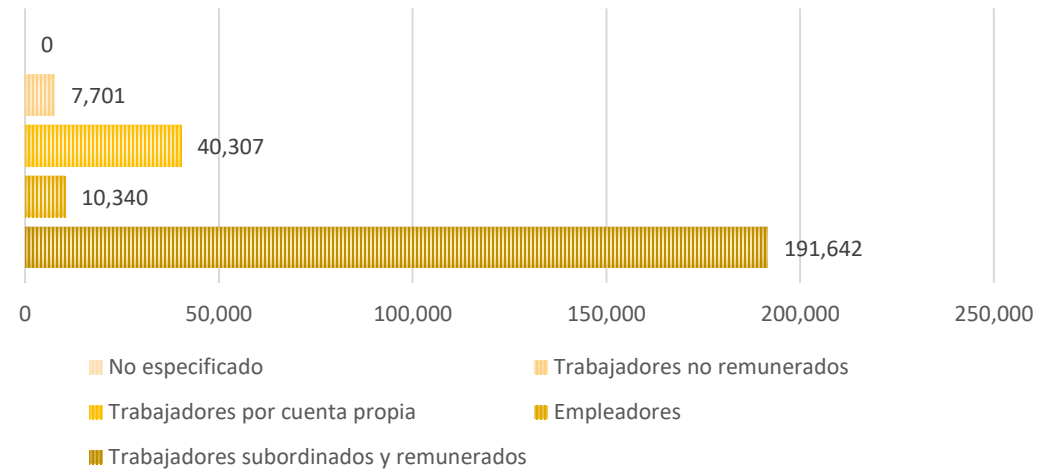
El promedio de horas trabajadas esta en el rango de 35 a 48 horas semanales ocupando el 52.1% de la fuerza laboral femenina en la región. Mientras que el 22.73% reporta un promedio de 15 a 34 horas laborales y el 12.56% un promedio de mas de 48 horas laboradas semanalmente.

El 76.66% de las mujeres económicamente activas ocupadas en la región, ocupan puestos dentro de las categorías de trabajadores subordinados y remunerados, el 4.14% como empleadoras y el 16.12% como trabajadoras por cuenta propia.

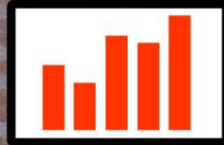
### DURACIÓN DE LA JORNADA DE TRABAJO



### POSICIÓN EN LA OCUPACIÓN



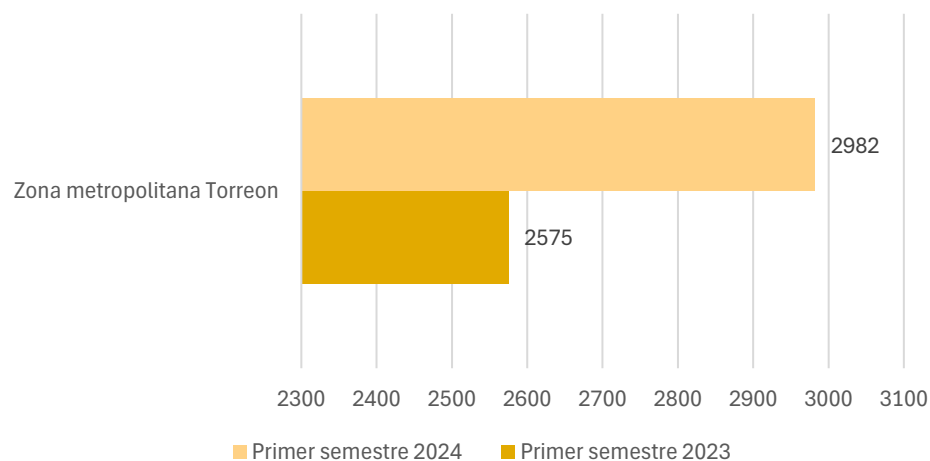
Fuente: Instituto Nacional de Estadística y Geografía (INEGI). Encuesta Nacional de Ocupación y Empleo. II trimestre. (2024)



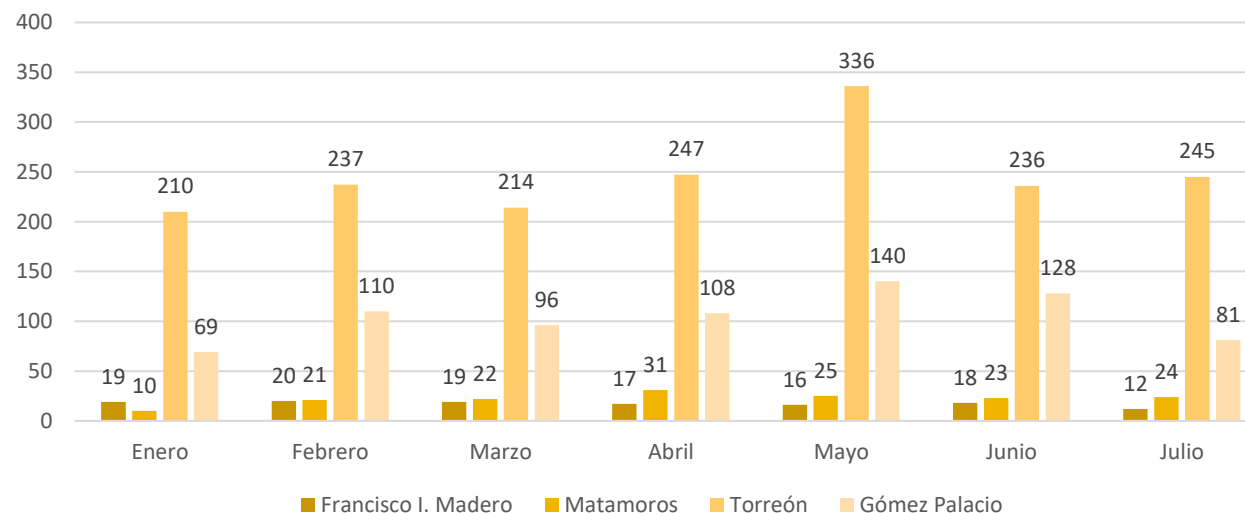
# Seguridad

- Durante el primer semestre del año 2024 se reportaron 2,982 incidentes de violencia familiar, un crecimiento de 15.81% con respecto a la cifra reportada durante el primer semestre del 2023.
- Los meses que reportan mas incidentes de violencia familiar son: mayo, junio y julio con 562, 450 y 393 incidentes reportados respectivamente.
- Dentro de la Zona Metropolitana de la Laguna, la mayoría de los casos se concentra en la ciudad de Torreón.

### Reportes de violencia familiar



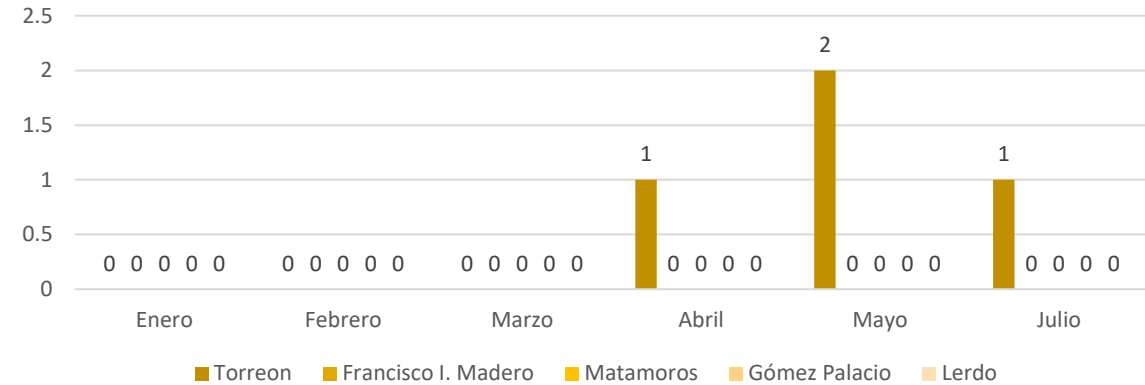
### Reportes de violencia familiar en primer semestre del 2024



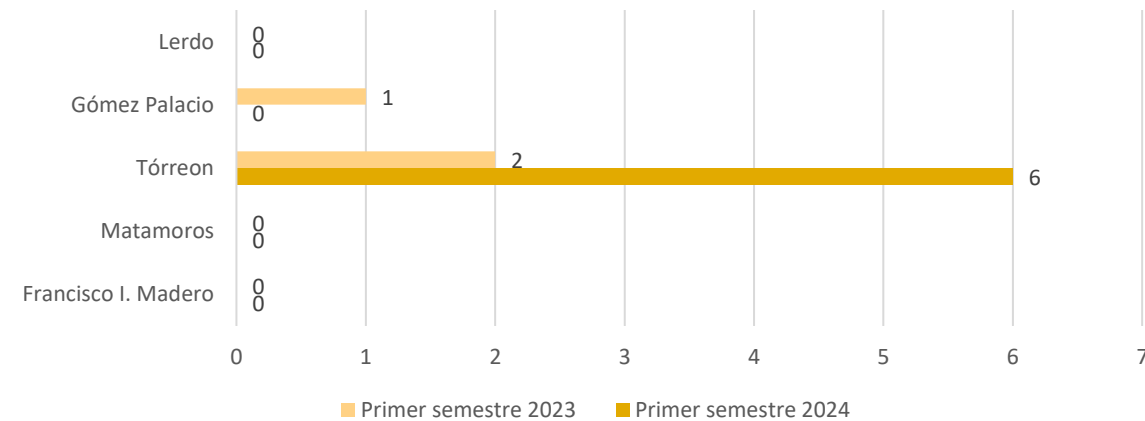
Fuente: Secretariado Ejecutivo del Sistema Nacional de Seguridad Pública (SESNSP), Incidencia delictiva, julio 2024.

- Durante el primer semestre del año 2024 se reportaron 6 presuntos delitos de feminicidio en la Zona Metropolitana de la Laguna, todos en la ciudad de Torreón.
- Los delitos se concentran en los meses de abril, mayo, junio y julio.
- En contraste con el primer semestre del 2023, se observa un crecimiento en el numero de feminicidios reportados en los primeros seis meses del año.
- Torreón se encuentra en el lugar numero 9 de ciudades con mayor numero de reportes de feminicidios en el primer semestre del año 2024.

Feminicidios por mes en 2024



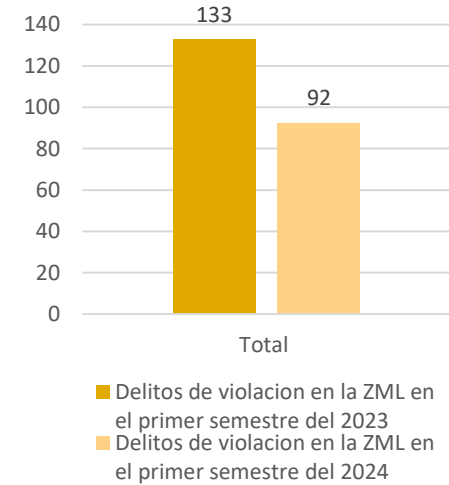
Contabilidad del delitos de feminicidio en el primer semestre del año



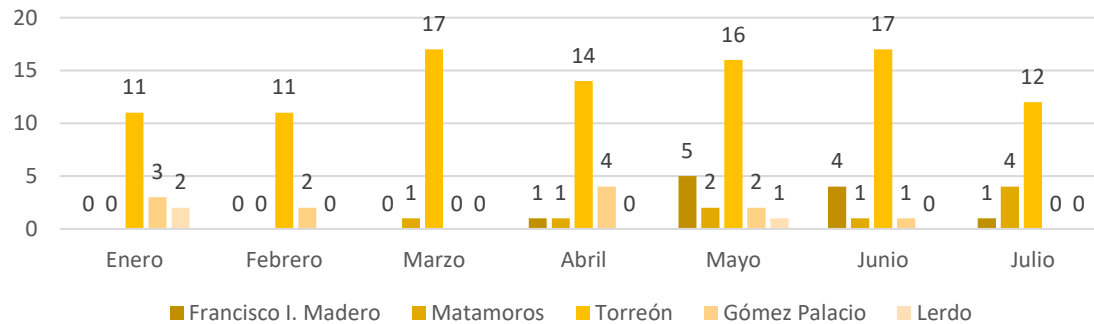
Fuente: Secretariado Ejecutivo del Sistema Nacional de Seguridad Pública (SESNSP), Incidencia delictiva, julio 2024.



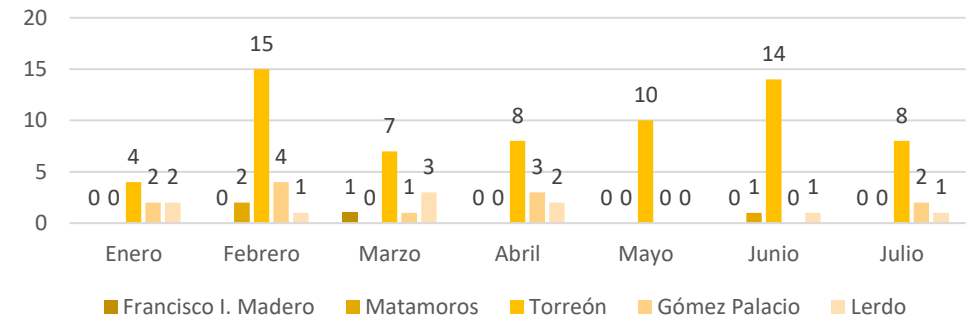
- Durante el primer semestre del 2024 se reportaron 92 delitos de violación, una disminución del 30.83% en comparación con el primer semestre del 2023 en donde se reportaron 133 delitos de violación.
- Durante el primer semestre de 2024 el mayor numero de reportes dentro de la ZML se concentraron en febrero, junio y abril con 22, 16 y 13 casos respectivamente.
- La mayoría de los casos dentro de la ZML se reportaron en la ciudad de Torreón.



Delitos de violacion reportados en el primer semestre del 2023



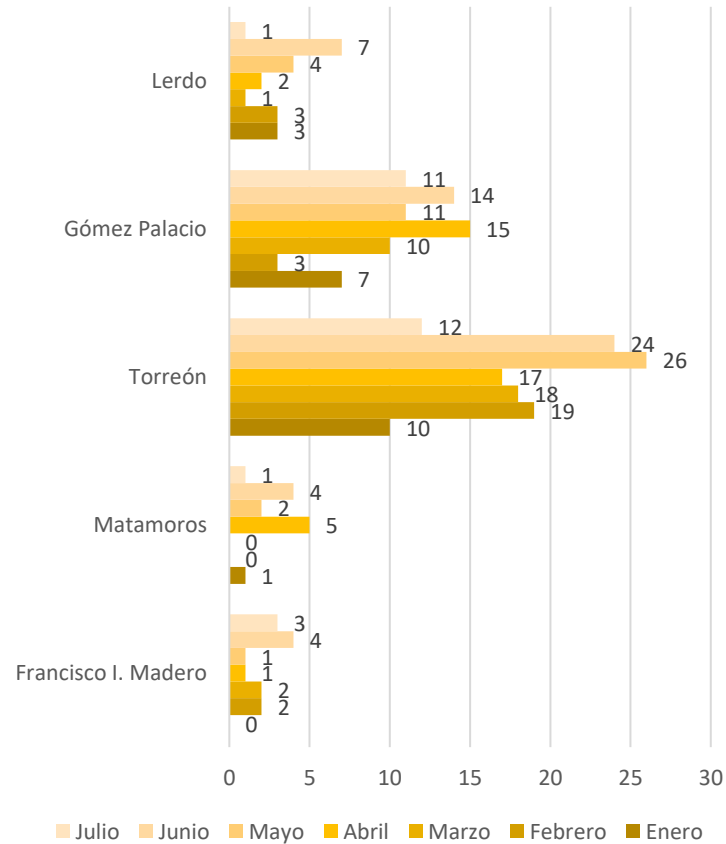
Delitos de violacion reportados en primer semestre de 2024



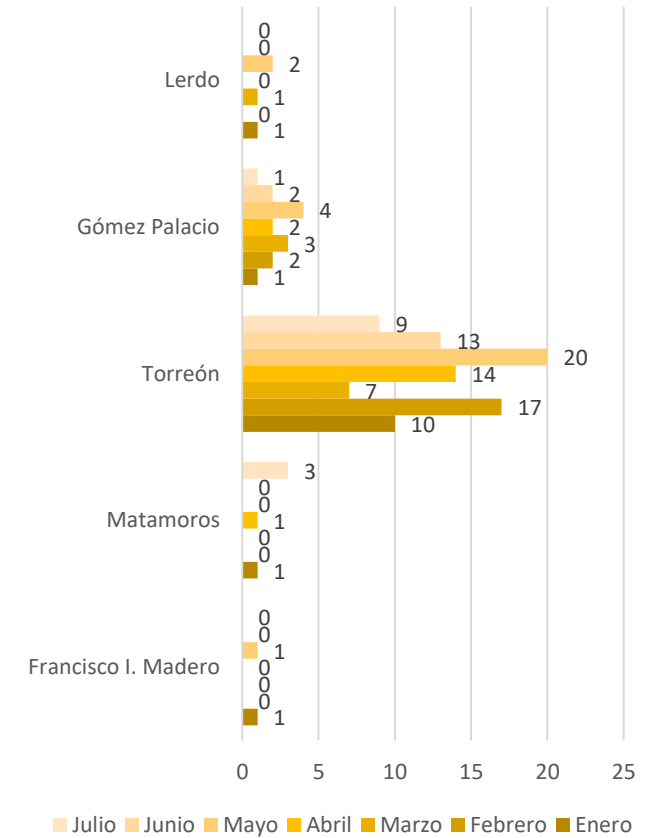
Fuente: Secretariado Ejecutivo del Sistema Nacional de Seguridad Pública (SESNSP), Incidencia delictiva, julio 2024.

- Durante el primer semestre del 2024 se reportaron 232 reportes de acoso sexual, los mayores meses de incidencias fueron mayo, febrero y abril con 27, 19 y 17 casos respectivamente en la ZML.
- Así mismo, durante el primer semestre del 2024 se reportaron 244 casos de abuso sexual, las mayores incidencias se reportaron durante los meses de junio, mayo y abril, con 53, 44 y 40 casos respectivamente.
- No se reportaron delitos de violencia de género en todas sus modalidades distinta a la violencia familiar dentro de la ZML en el primer semestre del año 2024.

Reportes de abuso sexual en el primer semestre del 2024



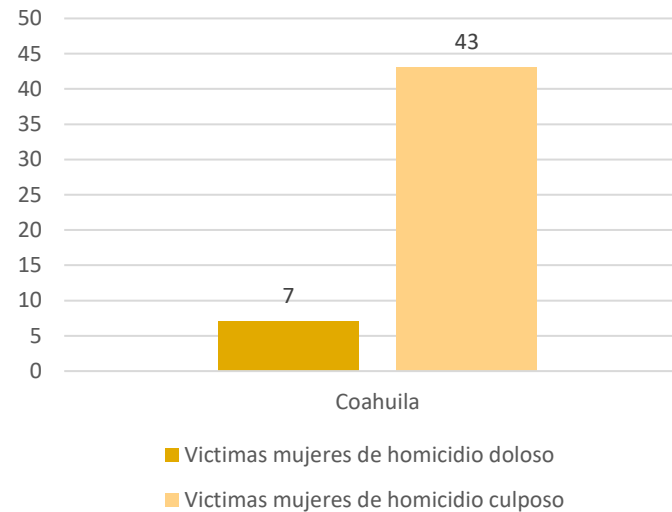
Reportes de acoso sexual en el primer semestre del 2024



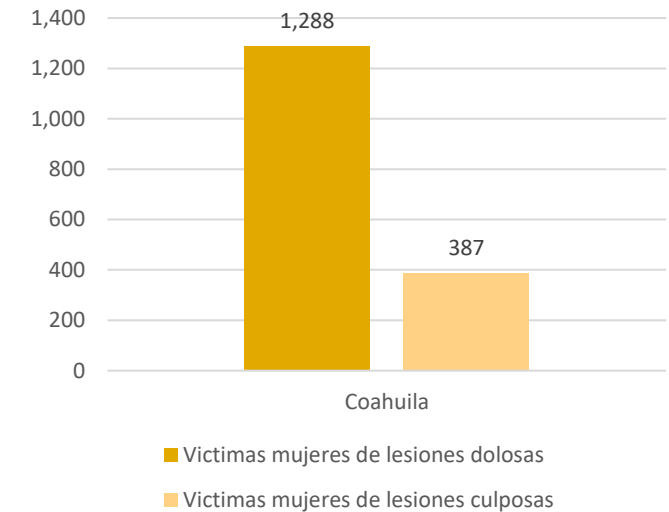
Fuente: Secretariado Ejecutivo del Sistema Nacional de Seguridad Pública (SESNSP), Incidencia delictiva, julio 2024.

- En Coahuila, durante el primer semestre del 2024 se reportaron 50 casos de homicidios en donde la victima era mujeres, 43 clasificados como culposo y 7 como doloso.
- Así mismo, se reportaron 1,675 reportes de lesiones en donde la victima era mujer, 1,288 clasificadas como dolosas y 387 como culposas.
- En el primer semestre del 2024 se reportaron en Coahuila 8 presuntas victimas mujeres de trata de personas.

**Victimas mujeres de homicidios en Coahuila**



**Victimas mujeres de lesiones dolosas en Coahuila**



Fuente: Secretariado Ejecutivo del Sistema Nacional de Seguridad Pública (SESNSP), Incidencia delictiva, julio 2024.

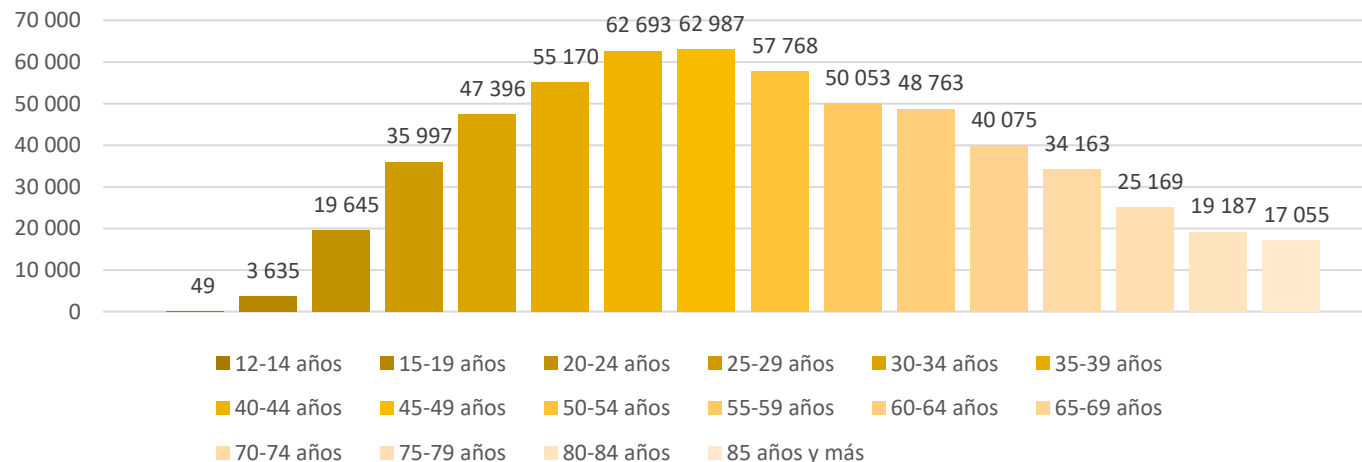


# Salud

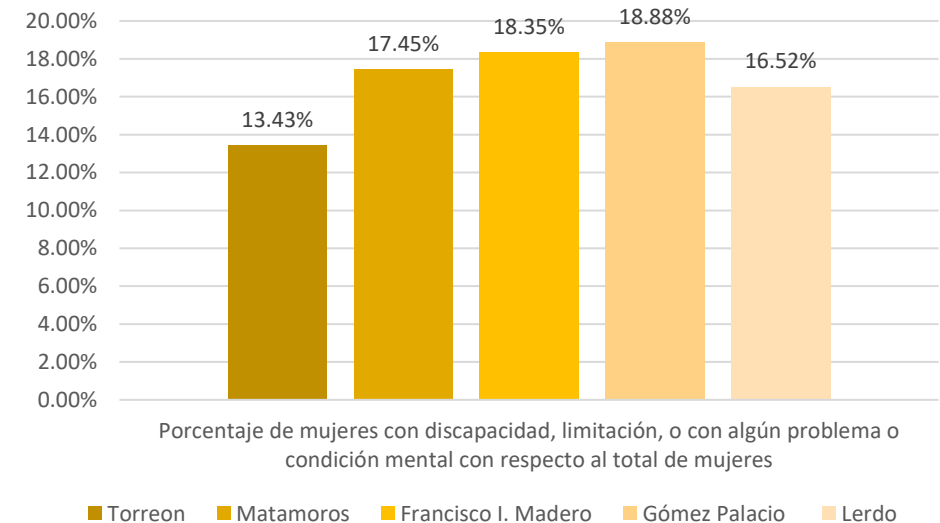
- El total de hijos nacidos en la ZML se concentra en los grupos edad de 40 a 44 y 55 a 59 años.
- En relación con el total de población de mujeres que hay en cada uno de los municipios que conforman la ZML, los municipios con mayor índice de mujeres con discapacidad, limitación o con algún problema de condición mental son Gómez Palacio, Francisco I. Madero y Matamoros.

Total de la población de mujeres	
<b>Torreón</b>	366,825
<b>Matamoros</b>	59,776
<b>Francisco I. Madero</b>	29,850
<b>Gómez Palacio</b>	188,213
<b>Lerdo</b>	82,457

Total de hijos nacidos por grupo de edad - ZML



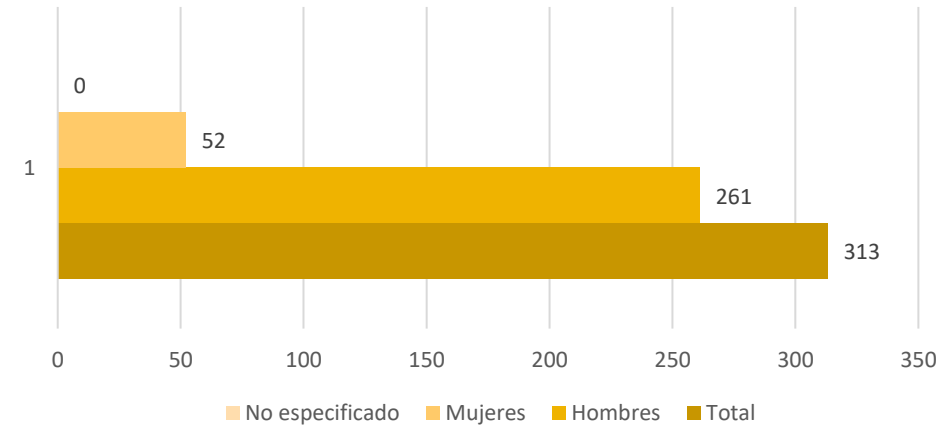
Mujeres con discapacidad, limitación, o con algún problema o condición mental - ZML



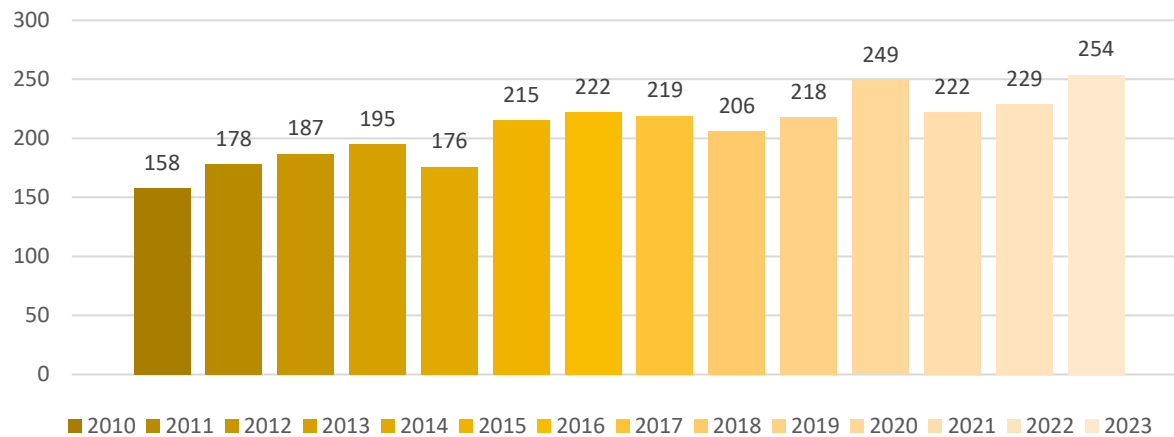
Fuente: Instituto Nacional de Estadística y Geografía (INEGI).

- En Coahuila, durante el 2023 las defunciones en mujeres por tumor maligno de la mama fueron 254, un aumento en relación a la cifra del 2022.
- La mujeres representaron el 44.61% de las defunciones en Coahuila durante el 2023.
- Así mismo, del numero total de suicidios reportados en Coahuila en 2023 (313 incidentes) 52 fueron registrados en mujeres.

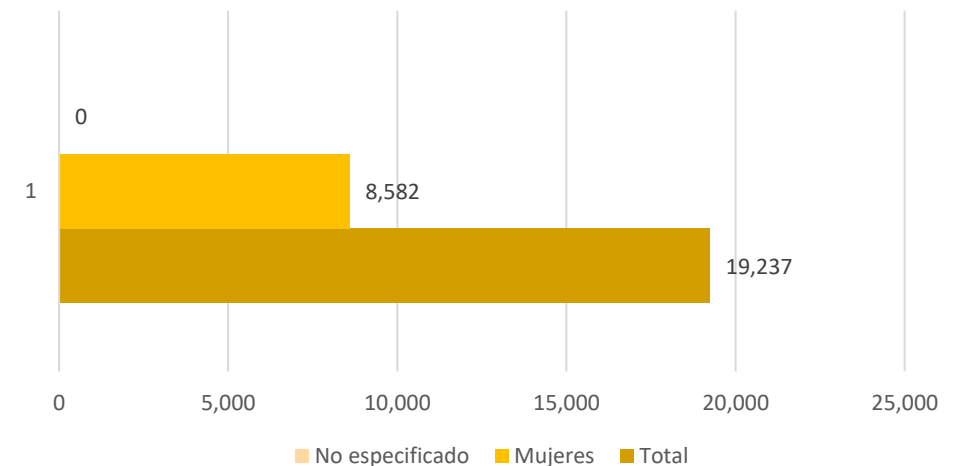
Título Defunciones registradas por suicidio en Coahuila durante el 2023 - Comparativo



Defunciones registradas de mujeres por tumor maligno de la mama en Coahuila



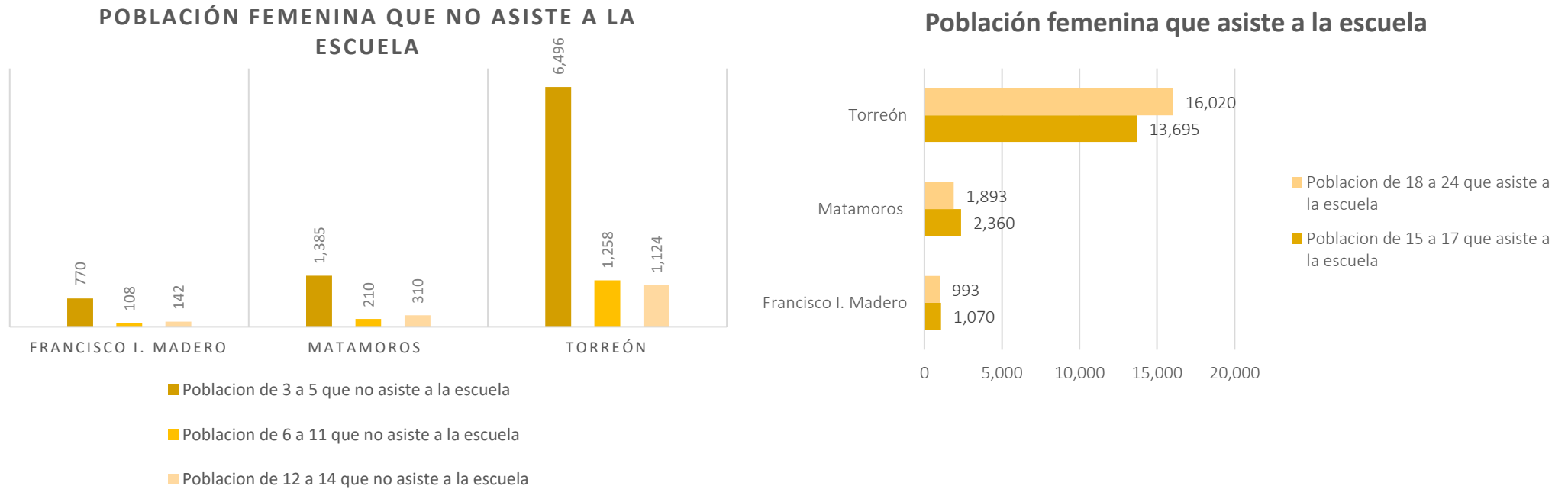
Defunciones registradas en Coahuila durante 2023



Fuente: Instituto Nacional de Estadística y Geografía (INEGI) (2024).



# Educación



- De la población femenina de la ciudad de Torreón que esta entre los 12 a 14 años, 1,124 adolescentes no asisten a la escuela. Así mismo 13, 695 del rango de edad de entre 15 a 17 años si asisten a alguna institución educativa.

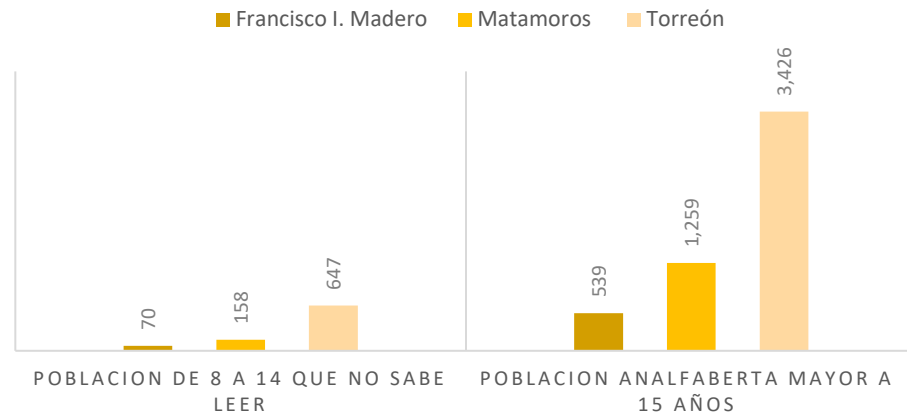
Fuente: Instituto Nacional de Estadística y Geografía (INEGI), censo de población y vivienda 2020.



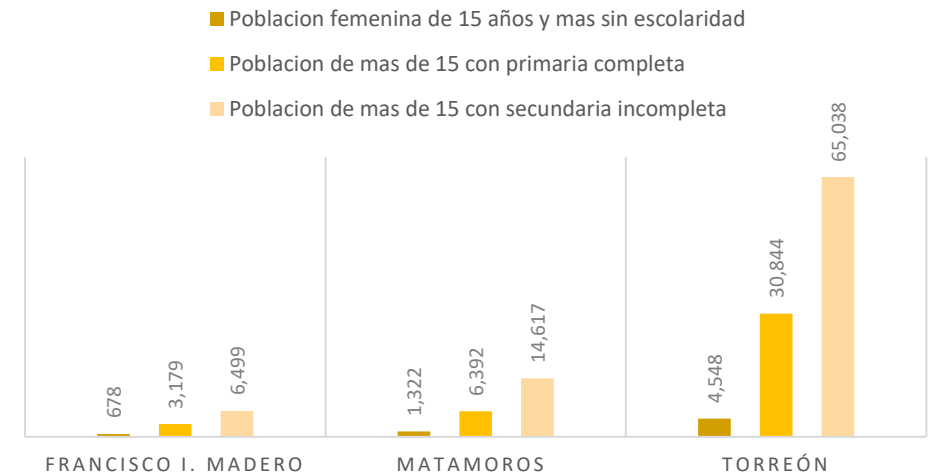
- El promedio de grados escolares aprobados en Torreón en la población femenina es de 11, 9 para matamoros y Francisco I. Madero.
- La población analfabeta femenina de Torreón mayor de 15 años es de 3,426, mientras que entre 8 a 14 años se registra con 647 niñas.
- De la población femenina de 15 años y mas, 65,038 no cuentan con la secundaria incompleta en Torreón, 14,617 en matamoros y 6,499 en Francisco I. Madero.

Grado promedio de escolaridad	
<b>Francisco I. Madero</b>	9.36 (9 grados aprobados)
<b>Matamoros</b>	9.09 (9 grados aprobados)
<b>Torreón</b>	11.25 (11 grados aprobados)

### POBLACION ANALFABETA

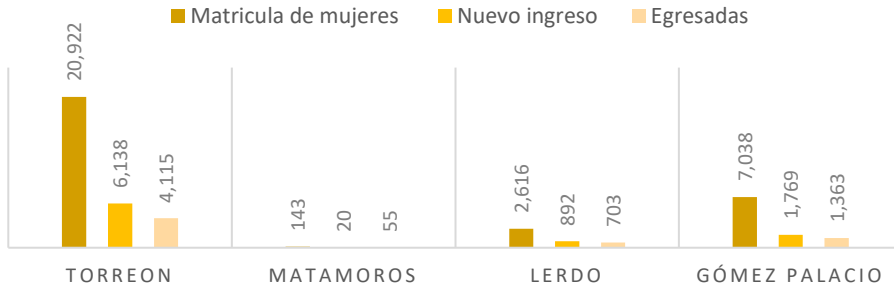


### NIVEL DE ESCOLARIDAD

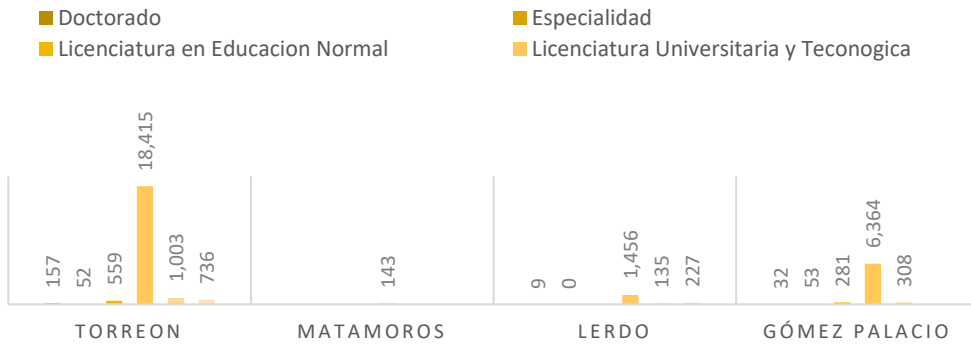


Fuente: Instituto Nacional de Estadística y Geografía (INEGI), censo de población y vivienda 2020.

### MATRICULA EN LA ZML



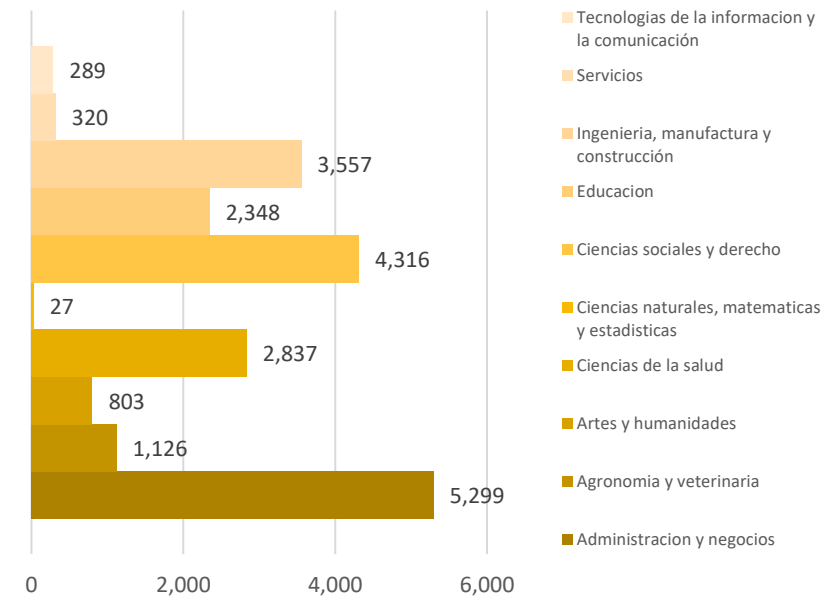
### NIVEL ACADEMICO EN LA ZML



- En Torreón, se registro la matricula de 20,922 mujeres para el ciclo de 2023-2024. Así mismo un total de 7,038 en Gómez Palacio, 2,616 en Lerdo y 143 en Matamoros.
- Así mismo, el total de egresadas en la ciudad de Torreón es de 4,115, siguiendo con 1,363 en Gómez Palacio, 703 en Lerdo y 55 en Matamoros.

- Los campos de formación que predominan para las mujeres en la ciudad de Torreón son la admiración y negocios, seguido por ciencias sociales y derecho, e ingeniería, manufactura y construcción.

### Campos de formación en Torreón



Fuente: Asociación Nacional de Universidades e Instituciones de Educación Superior (ANUIES), ciclo escolar 2023 - 2024.