

## MONITOR DE SEGURIDAD ENERO 2023

El Secretariado Ejecutivo del Sistema Nacional de Seguridad Pública (SESNSP) publica mensualmente la incidencia delictiva, que se refiere a la presunta ocurrencia de delitos registrados en carpetas de investigación, reportadas por las Procuradurías de Justicia y fiscalías generales de las entidades federativas en el caso del fuero común y por la Procuraduría General de la República en el fuero federal.

Los delitos federales se definen en el Código Penal Federal; más, éste se complementa con los Códigos Penales estatales. Las definiciones de los delitos presentadas fueron tomadas de los códigos mencionados dando prioridad al Código Penal del Estado de Coahuila de Zaragoza.

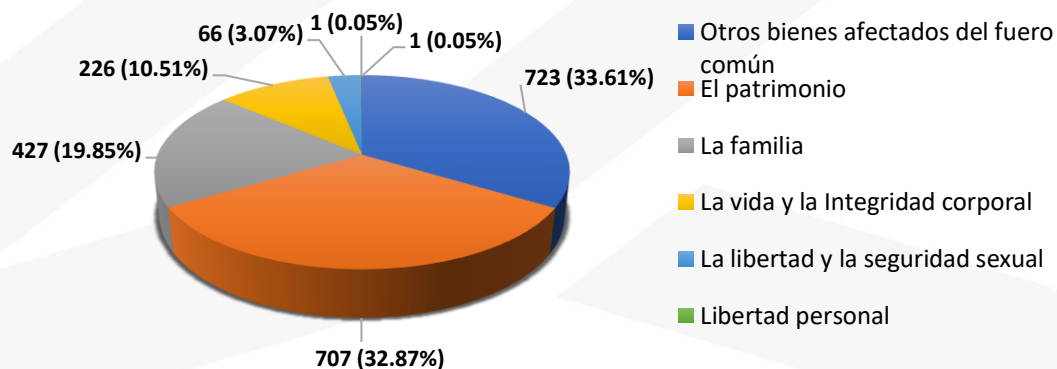
Por último, el termino ZML o Zona Metropolitana de la Laguna para el presente informe, conforma los municipios de Torreón, Matamoros, Francisco I. Madero para Coahuila y Gómez Palacio y Lerdo para el estado de Durango.

### Delitos del fuero común

En 2021 se registraron 23,376 delitos del fuero común en la ZML, que consistieron en mayor medida en delitos de violencia familiar y robo, lo que corresponde al 56.98% en conjunto del total de delitos, específicamente en el mes de diciembre del mismo año ocurrieron 1,702. Para diciembre de 2022 se presentaron 2,151 delitos en la ZML, de los cuales 1,647 se concentraron en los municipios de Coahuila, en contraste al mes pasado los delitos ocurridos disminuyeron 0.47%. Durante el año pasado se acumularon 28,777 carpetas de investigación en esta zona.

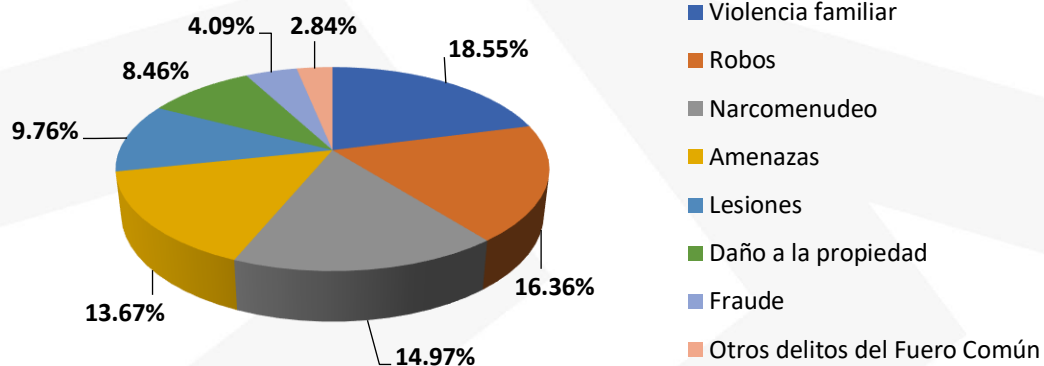
En el último mes, los delitos se concentraron mayormente en robo, violencia familiar, amenazas, narcomenudeo y daño a la propiedad. A continuación, se muestra un resumen de la cantidad de carpetas de investigación abiertas para los bienes afectados y sus principales tipos de delitos ocurridos en la ZML.

**Carpetas de investigación por bienes afectados del fuero común**



Fuente: Cifras de Incidencia Delictiva Municipal 2015 – diciembre 2022, SESNSP

### Principales delitos del fuero común



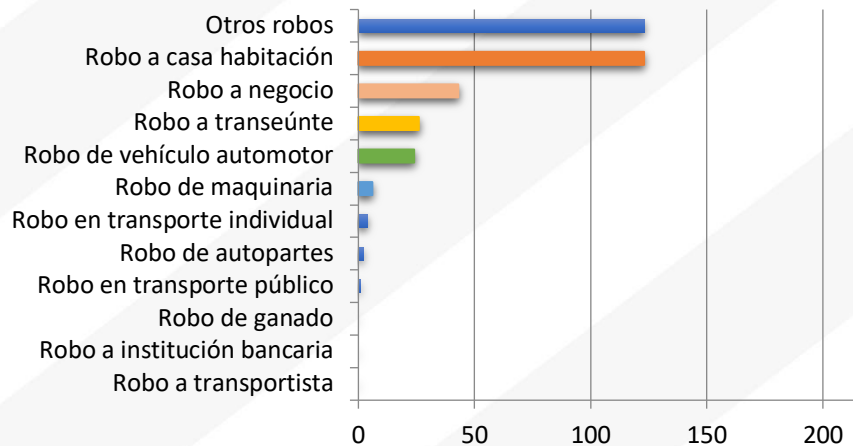
Fuente: Cifras de Incidencia Delictiva Municipal 2015 - diciembre 2022, SESNSP

Los delitos principales representan el 88.70% del total de incidentes delictivos ocurridos durante el mes de diciembre del presente año, esto es igual a 1,908 delitos.

### Robo

El delito de robo representó la segunda mayor incidencia ocurrida en diciembre de 2022, con 352 casos en la ZML, disminuyendo 1.95% con respecto a octubre. 155 de los casos se registraron en Torreón.

### Composición por delitos de robo



Fuente: Cifras de Incidencia Delictiva Municipal, 2015 – diciembre 2022, SESNSP

Según su subtipo, la clasificación otros robos (que se refiere a cualquier otro tipo de robo que no se encuentre enlistado en el resto de las categorías) y el robo a casa habitación fueron los delitos de mayor incidencia con 123 casos cada uno, robo a negocio con 43 incidencias, el robo a transeúntes registró 18 carpetas de investigación y el robo a vehículo automotor con 24 sucesos reportados. El resto de subtipos sumaron 13 casos.

Entre los principales delitos sexuales registrados se encuentra el delito de **abuso sexual**; definido así, como el asediar reiteradamente con fines lascivos a una persona de cualquier sexo, valiéndose de la posición jerárquica derivada de las relaciones laborales, docentes, domésticas o cualquiera otra que implique subordinación.

- En diciembre del 2022 se presentaron 22 casos en Torreón (con una disminución del 3.7% respecto al mes de noviembre), en Gómez Palacio 11 casos, Lerdo con 1 caso, Matamoros 2 casos y Francisco I. Madero no registró incidencia alguna. En suma, las Zonas Metropolitanas de Coahuila y Durango se presentaron 434 carpetas de investigación para abuso sexual durante el año pasado.

Por otra parte, otro delito sexual identificado y recurrente es el **acoso sexual**, definido como la solicitud de favores sexuales para sí o para una tercera persona o realizar una conducta de naturaleza sexual indeseable para quien la recibe, ya sea de manera directa, a través de medios informáticos, audiovisuales, virtuales o de cualquier otra forma, que le cause un daño o sufrimiento psicológico, el cual lesione su dignidad, y coloque a la víctima en un estado de indefensión o de riesgo, independientemente de que se realice.

- En diciembre se registraron 10 casos en la ZML, de los cuales 4 ocurrieron en Torreón, 1 en Gómez Palacio y Lerdo respectivamente, 2 en Francisco I. Madero y Lerdo en cada uno. En total se presentaron 170 carpetas de investigación sobre este delito durante el 2022.

Respecto al delito de **violación**, éste se divide en dos tipos:

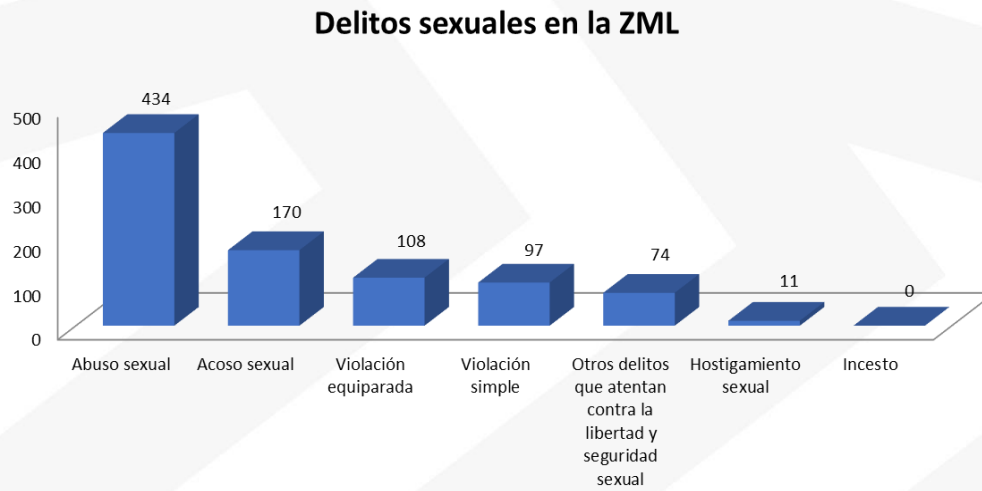
**Violación simple:** Por medio de la violencia física, psicológica o moral tener cópula con una persona sin su voluntad, cualquiera que sea su sexo. Se entiende por cópula la introducción total o parcial del pene por vía vaginal, anal u oral, independientemente del sexo.

- En noviembre del 2022 se presentaron 7 casos en la ZML, de los cuales 2 ocurrieron en Torreón, 3 en Gómez Palacio, en Lerdo y Francisco I. Madero 1, mientras que en Matamoros no se registraron incidentes durante el mismo mes. En suma, se registraron 97 carpetas de investigación durante el 2022 en la ZML.

**Violación equiparada:** Violación con personas sin capacidad para comprender la naturaleza de la relación sexual o de decidir de acuerdo a esa comprensión; o de resistir la conducta delictuosa. Así como con menores de 15 años.

- En diciembre de 2021 en la ZML se presentaron 4 casos activos, 3 registrados en Torreón y 1 en Francisco I. Madero, sumando en total 84 incidentes en el año. Para el mismo mes, pero de 2022 se registraron 7 incidentes, todos ocurridos en Torreón. En total hubieron 108 carpetas durante el año pasado.

- En conjunto los registros de delitos de carácter sexual ocurridos a lo largo del 2022 han sido 894 y se muestran en la siguiente gráfica:



**Fuente: Cifras de Incidencia Delictiva Municipal, 2015 - diciembre 2022, SESNSP**

### Violencia familiar

De acuerdo al Código Penal Federal, por violencia familiar se considera el uso de la fuerza física o moral, y la omisión que se ejerce en contra de un miembro de la familia por otro integrante de la misma contra sus integridades físicas, psíquicas o ambas, independientemente de que pueda producir o no lesiones.

- Para diciembre del 2022 se registraron 399 casos en la ZML, siendo Torreón el municipio con mayores casos reportados con un total de 247, 97 en Gómez Palacio, Lerdo y Matamoros con 23 y Francisco I. Madero presentó 9 carpetas de investigación.
- En total se han presentado 5,475 casos durante 2022 en la ZML y 3,304 en Torreón.

### Lesiones

En cuanto a lesiones, se entiende toda alteración en la salud y cualquier otro daño que deje huella material en el cuerpo humano.

- Para diciembre de 2022 se registraron 210 incidentes, con 106 casos en Torreón, 59 en Gómez Palacio, 14 en Lerdo, 23 en Matamoros y 8 en Francisco I Madero.
- En total, durante el 2022 se presentaron 1,220 carpetas de investigación en Torreón y 2,718 en la Zona Metropolitana de la Laguna.

### Narcomenudeo

El delito de Narcomenudeo fue recientemente integrado al Código Penal Federal, y refiere a la posesión, comercio o suministro de narcóticos como la mariguana, la metanfetamina, el opio o la cocaína, por mencionar algunos.

- En el mes de diciembre se presentaron 322 incidencias en ZML con 215 casos en Torreón, 62 en Matamoros, 20 en Gómez Palacio, Francisco I. Madero con 20 y Lerdo con 5 casos registrados de este tipo.

### Daño a la propiedad

Según el Código Penal Federal, los daños a la propiedad corresponden a todo daño, destrucción o deterioro de cosa ajena, o de cosa propia en perjuicio de terceros.

- Se presentaron 182 casos durante diciembre del 2022 en la metrópoli, de los cuales 135 ocurrieron en Torreón, 22 en Gómez Palacio, 16 en Matamoros, 6 en Lerdo y en Francisco I. Madero 3.
- En suma, se han presentado 2,503 delitos durante el 2022 en la ZML.

### Amenazas

El Código Penal del Estado de Coahuila establece que comete el delito de amenaza quien amedrenta a otro con causarle un mal en su persona, bienes o derechos, o en la persona, bienes o derechos de alguien con quien el sujeto pasivo esté ligado por cualquier vínculo.

- Se registraron 294 casos en la ZML durante diciembre de 2022.
- En total, se han presentado 3,809 casos en la ZML durante los pasados 12 meses de 2022.

### Percepción de inseguridad

El INEGI, a través de la Encuesta Nacional de Seguridad Pública Urbana (ENSU) presenta información acerca de cómo la ciudadanía urbana percibe la inseguridad y se publican de manera trimestral. Los siguientes datos corresponden a los últimos 2 trimestres del 2021, y los 4 trimestres correspondientes al 2022.

	2021		2022			
	SEPTIEMBRE	DICIEMBRE	MARZO	JUNIO	SEPTIEMBRE	DICIEMBRE
PORCENTAJE DE POBLACIÓN CON SENSACIÓN DE INSEGURIDAD POR TEMOR A DELITO (PERCEPCIÓN).	41.80%	46.40%	49.20%	44.50%	43.70%	44.70%
EXPECTATIVAS SOBRE LAS CONDICIONES DE SEGURIDAD PÚBLICA PARA LOS 12 MESES.	34.60%	32.60%	35.20%	38.50%	44.20%	45.20%
PORCENTAJE DE POBLACIÓN QUE CONSIDERAN EL DESEMPEÑO GUBERNAMENTAL MUY O ALGO EFECTIVO EN LA ZML	25.20%	24.60%	34.80%	32.20%	24.30%	31.20%
PORCENTAJE DE POBLACIÓN QUE CONSIDERAN EL DESEMPEÑO GUBERNAMENTAL MUY O ALGO EFECTIVO NACIONAL.	27.78%	26.28%	29.38%	28.20%	29.10%	30.60%

Elaboración propia con datos de la Encuesta Nacional de Seguridad Pública Urbana (ENSU) reportada por INEGI.

## Resumen mensual y anual de delitos ocurridos en la Zona Metropolitana de La Laguna

### RESÚMEN DE DELITOS DEL FUERO COMÚN EN ZML

Delito	Francisco I. Madero	Torreón	Matamoros	Gómez Palacio	Lerdo
Amenazas	10	224	42	15	3
Lesiones	8	106	23	59	14
Narcomenudeo	20	215	62	20	5
Robo	27	155	32	95	43
Violación equiparada	0	7	0	0	0
Violación simple	1	2	0	3	1
Violencia familiar	9	247	23	97	23
<b>Total mensual</b>	<b>75</b>	<b>956</b>	<b>182</b>	<b>289</b>	<b>89</b>

Elaboración propia con cifras de Incidencia Delictiva Municipal, 2015 - diciembre 2022 (SESNSP).

### DELITOS CON MAYOR CONCURRENCIA EN LA ZML

DELITO	DICIEMBRE	TOTAL 2022
Violencia familiar	399	5,475
Robo	352	5,643
Amenazas	294	3,803
Narcomenudeo	322	3,714
Daño a la propiedad	182	2,503
Lesiones	210	2,718
Otros delitos del Fuero Común	61	699
Fraude	88	978
Otros delitos contra el patrimonio	49	594
Despojo	9	235

Elaboración propia con datos de las Cifras de Incidencia Delictiva Municipal, 2015 - diciembre 2022 (SESNSP).