

MONITOR DE SEGURIDAD JULIO 2022

El Secretariado Ejecutivo del Sistema Nacional de Seguridad Pública (SESNSP) publica mensualmente la incidencia delictiva, que se refiere a la presunta ocurrencia de delitos registrados en carpetas de investigación, reportadas por las Procuradurías de Justicia y fiscalías generales de las entidades federativas en el caso del fuero común y por la Procuraduría General de la República en el fuero federal.

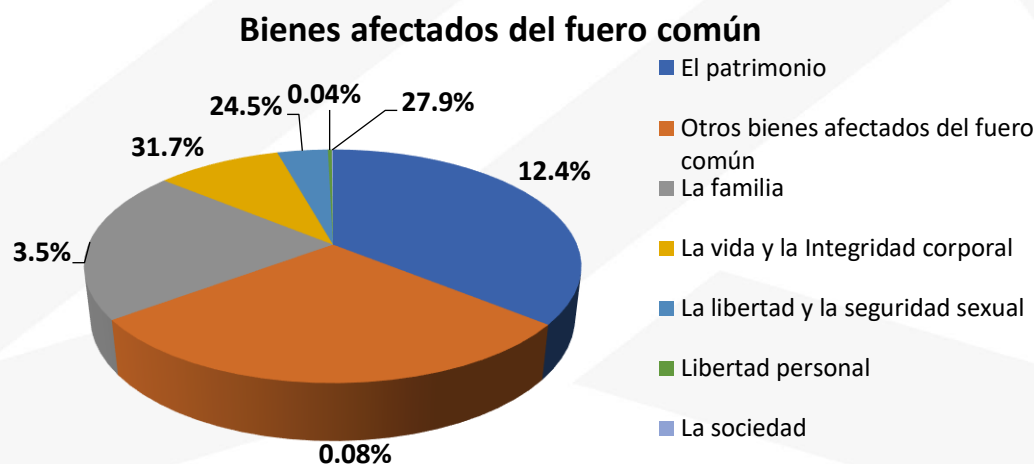
Los delitos federales se definen en el Código Penal Federal; más, éste se complementa con los Códigos Penales estatales. Las definiciones de los delitos presentadas fueron tomadas de los códigos mencionados dando prioridad al Código Penal del Estado de Coahuila de Zaragoza.

Por último, el termino ZML o Zona Metropolitana de la Laguna para el presente informe, conforma los municipios de Torreón, Matamoros, Francisco I. Madero para Coahuila y Gómez Palacio y Lerdo para el estado de Durango.

Delitos del fuero común

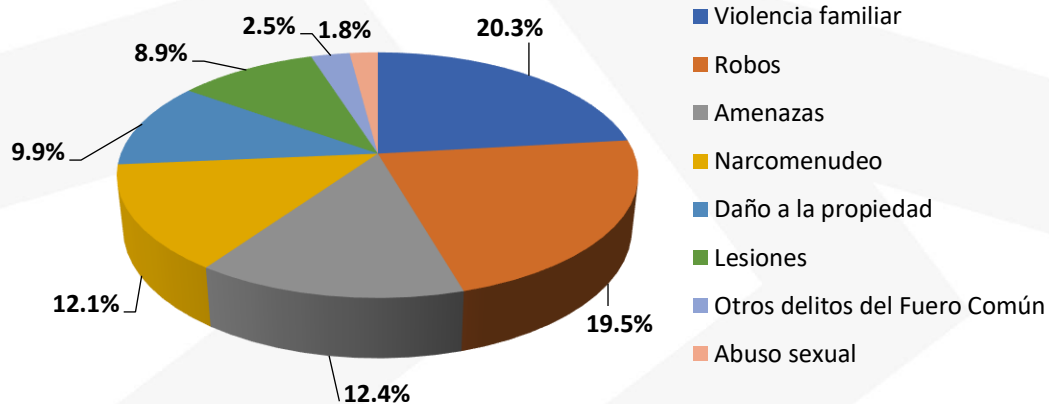
En 2021 se registraron 23,376 delitos del fuero común en ZML, que consistieron en mayor medida en delitos de violencia familiar y robo, lo que corresponde al 56.98% en conjunto del total de delitos. Para junio de 2022 se presentaron 3,047 delitos en la ZML, de los cuales 2,132 se concentraron en los municipios de Coahuila. Por otro lado, Región Laguna de Coahuila (RLC) conformada por Torreón, Matamoros, San Pedro, Francisco I Madero y Viesca, presentó un total de 2,407 incidentes delictivos, sumando en lo que va del año 11,723 casos para la entidad.

En este mes los delitos se concentraron mayormente en violencia familiar seguida de robo, amenazas, y narcomenudeo. A continuación, se muestra un resumen de la cantidad de carpetas de investigación abiertas para los bienes afectados y sus principales tipos de delitos en la ZML y Región Laguna.



Fuente: Cifras de Incidencia Delictiva Municipal 2015 – junio 2022, SESNSP

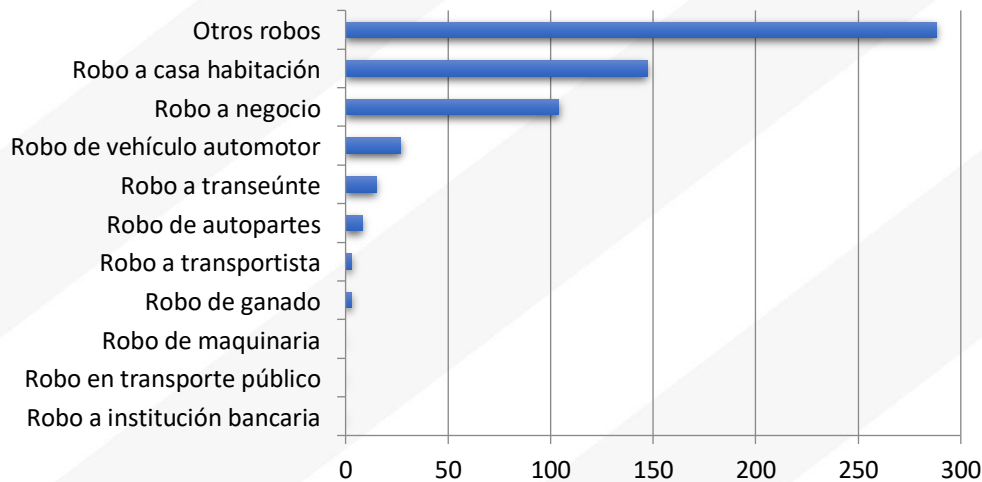
Principales delitos del fuero común



Fuente: Cifras de Incidencia Delictiva Municipal 2015 - junio 2022, SESNSP

Los delitos principales representan el 87.5% del total de incidentes delictivos ocurridos durante el mes de junio del presente año, esto es igual a 2665 delitos.

Composición por delitos de robo



Fuente: Cifras de Incidencia Delictiva Municipal, 2015 - junio 2022, SESNSP

Robo

Similar a su comportamiento durante lo que va del año, el delito de robo representó la segunda mayor incidencia en junio 2022, con 595 casos en la ZML, de los cuales 243 fueron parte de la RLC. Según su subtipo, la clasificación otros robos ocupó el primer lugar con 288 incidentes, seguido del robo a casa habitación con 147 casos, aumentando significativamente 67.74% en contraste al mes de mayo se encuentra a robo a negocio con 104 incidencias y robo a vehículo automotor con 27 sucesos reportados. El resto de subtipos sumaron 29 casos.

Delitos sexuales

Entre los principales delitos sexuales registrados se encuentra el delito de **abuso sexual**; definido así, como el asediar reiteradamente con fines lascivos a una persona de cualquier sexo, valiéndose de la posición jerárquica derivada de las relaciones laborales, docentes, domésticas o cualquiera otra que implique subordinación.

- En junio del 2022 se presentaron 38 casos en Torreón (con un aumento del 100% respecto a abril), en Gómez Palacio 8 casos, Lerdo con 5 casos, San Pedro 7, Francisco I Madero 3, Matamoros 1 incidente, mientras que Viesca no presentaron ninguna incidencia. En suma, la región laguna de Coahuila ha presentado 142 carpetas de investigación para abuso sexual durante el año en curso.

Por otra parte, otro delito sexual identificado y recurrente es el **acoso sexual**, definido como la solicitud de favores sexuales para sí o para una tercera persona o realizar una conducta de naturaleza sexual indeseable para quien la recibe, ya sea de manera directa, a través de medios informáticos, audiovisuales, virtuales o de cualquier otra forma, que le cause un daño o sufrimiento psicológico, el cual lesione su dignidad, y coloque a la víctima en un estado de indefensión o de riesgo, independientemente de que se realice. En junio se registraron 19 casos en la ZML. En Torreón ocurrieron 12 casos, 5 en Gómez Palacio, Matamoros con 2 casos, mientras que Francisco I. Madero y Lerdo no registraron incidentes.

Respecto al delito de **violación**, éste se divide en dos tipos:

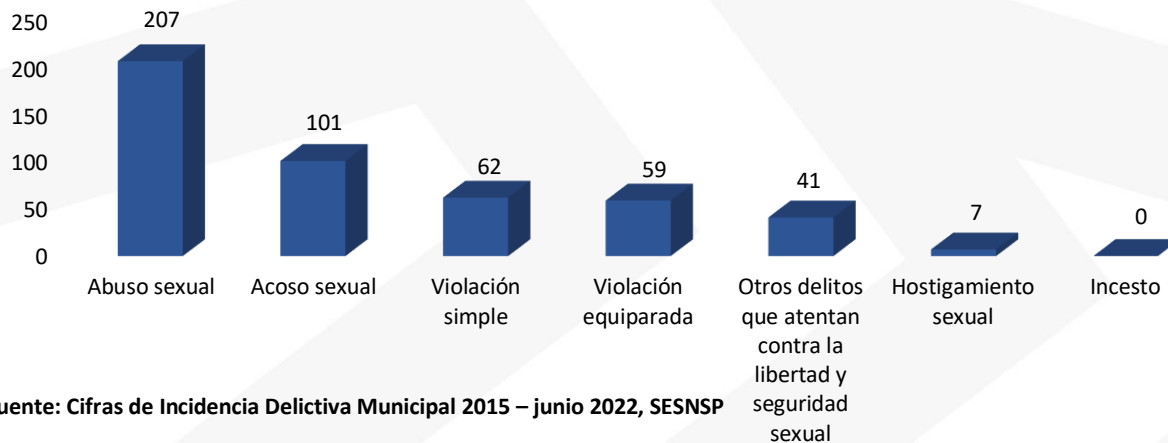
Violación simple: Por medio de la violencia física, psicológica o moral tener cópula con una persona sin su voluntad, cualquiera que sea su sexo. Se entiende por cópula la introducción total o parcial del pene por vía vaginal, anal u oral, independientemente del sexo.

- En junio del 2022 se presentaron 14 casos en la ZML, de los cuales 6 corresponden a Torreón, 2 Lerdo y 6 a Gómez Palacio. En suma, se han presentado 62 carpetas de investigación durante el 2022 en la ZML.

Violación equiparada: Violación con personas sin capacidad para comprender la naturaleza de la relación sexual o de decidir de acuerdo a esa comprensión; o de resistir la conducta delictuosa. Así como con menores de 15 años.

- En 2021 Torreón presentó 63 casos activos, 1 en Gómez Palacio, 15 en Matamoros, 2 en Lerdo y 3 en Francisco I. Madero. Para junio de 2022 se han presentado 18 incidentes, 17 ocurrieron en Torreón y 1 en Gómez Palacio.
- En conjunto los registros de delitos de carácter sexual en lo que va del año 2022 han sido 477 y se muestran en la siguiente gráfica:

DELITOS SEXUALES EN LA ZML



Violencia familiar

De acuerdo al Código Penal Federal, por violencia familiar se considera el uso de la fuerza física o moral, y la omisión que se ejerce en contra de un miembro de la familia por otro integrante de la misma contra sus integridades físicas, psíquicas o ambas, independientemente de que pueda producir o no lesiones.

- Para mayo del 2022 se registraron 618 casos en la ZML, siendo Torreón el municipio con mayores casos reportados con 390, 132 en Gómez Palacio, 43 en Lerdo, Matamoros con 49 y Francisco I. Madero con 4. Para los municipios de la RLC, San Pedro presentó 30 casos, mientras que Viesca únicamente presentó una carpeta de investigación.
- En total se han presentado 2,985 casos durante 2022 en la ZML y 2,222 en la RLC.

Lesiones

En cuanto a lesiones, se entiende toda alteración en la salud y cualquier otro daño que deje huella material en el cuerpo humano.

- Para junio de 2022 se registraron 131 casos en Torreón, 68 en Gómez Palacio, 30 en Lerdo, 31 en Matamoros y 11 en Francisco I Madero.
- En total, durante el 2022 se han presentado 1,443 carpetas de investigación en la ZML.

Narcomenudeo

El delito de Narcomenudeo fue recientemente integrado al Código Penal Federal, y refiere a la posesión, comercio o suministro de narcóticos como la mariguana, la metanfetamina, el opio o la cocaína, por mencionar algunos.

- En el mes de junio se presentaron 397 incidencias entre la ZML y RLC, con 242 casos en Torreón, 62 en Matamoros, 33 en Gómez Palacio, Francisco I. Madero con 18, Lerdo con 15 casos, San Pedro con 27 y Viesca sin incidentes registrados de este tipo.

Daño a la propiedad

Según el Código Penal Federal, los daños a la propiedad corresponden a todo daño, destrucción o deterioro de cosa ajena, o de cosa propia en perjuicio de terceros.

- Han ocurrido 302 casos durante junio del 2022, los cuales 203 han ocurrido en Torreón, 59 en Gómez Palacio, 23 en Matamoros, 15 en Lerdo y en Francisco I. Madero 2 incidentes.
- En suma, se han presentado 1,312 delitos durante el 2022.

Amenazas

El Código Penal del Estado de Coahuila establece que comete el delito de amenaza a quien amenace a otro con causarle un mal en su persona, bienes o derechos, o en la persona, bienes o derechos de alguien con quien el sujeto pasivo esté ligado por cualquier vínculo.

- Se registraron 378 casos en la ZML durante mayo de 2022 y 384 en la RLC.
- En total, se han presentado 1,824 casos en la ZML y 1,818 en la RLC durante 2022.

Percepción de inseguridad

El INEGI, a través de la Encuesta Nacional de Seguridad Pública Urbana (ENSU) presenta información acerca de cómo la ciudadanía urbana percibe la inseguridad y se publican de manera trimestral. Los siguientes datos corresponden a los 4 trimestres del 2021, y los primeros 2 trimestres del 2022.

	2021				2022	
	MARZO	JUNIO	SEPTIEMBRE	DICIEMBRE	MARZO	JUNIO
PORCENTAJE DE POBLACIÓN CON SENSACIÓN DE INSEGURIDAD POR TEMOR A DELITO (PERCEPCIÓN).	50.70%	46.00%	41.80%	46.40%	49.20%	44.5%
EXPECTATIVAS SOBRE LAS CONDICIONES DE SEGURIDAD PÚBLICA PARA LOS 12 MESES.	35.80%	35.00%	34.60%	32.60%	35.20%	38.5%
PORCENTAJE DE POBLACIÓN QUE CONSIDERAN EL DESEMPEÑO GUBERNAMENTAL MUY O ALGO EFECTIVO EN LA ZML	24.60%	28.20%	25.20%	24.60%	34.80%	32.2%
PORCENTAJE DE POBLACIÓN QUE CONSIDERAN EL DESEMPEÑO GUBERNAMENTAL MUY O ALGO EFECTIVO NACIONAL	28.94%	28.65%	27.78%	26.28%	29.38%	28.2%

Elaboración propia con datos de la Encuesta Nacional de Seguridad Pública Urbana (ENSU) reportada por INEGI.

Resumen por Zona Metropolitana de La Laguna y Región Laguna de Coahuila

RESÚMEN DE DELITOS DEL FUERO COMÚN EN REGIÓN LAGUNA					
Delito	Francisco I. Madero	San Pedro	Torreón	Matamoros	Viesca
Amenazas	8	30	288	56	2
Lesiones	11	35	131	31	3
Narcomenudeo	18	27	242	62	0
Robo	18	28	158	67	5
Violación equiparada	0	0	17	0	0
Violación simple	0	0	6	0	0
Violencia familiar	4	30	390	49	1
Total mensual	59	150	1,232	265	11

Elaboración propia con cifras de Incidencia Delictiva Municipal, 2015 - junio 2022 (SESNSP).

RESÚMEN DE DELITOS DEL FUERO COMÚN EN ZML					
Delito	Francisco I. Madero	Torreón	Matamoros	Gómez Palacio	Lerdo
Amenazas	8	288	56	18	8
Lesiones	11	131	31	68	30
Narcomenudeo	18	242	62	33	15
Robo	18	158	67	228	124
Violación equiparada	0	17	0	1	0
Violación simple	0	6	0	6	2
Violencia familiar	4	390	49	132	43
Total mensual	59	1,232	265	486	222

Elaboración propia con cifras de Incidencia Delictiva Municipal, 2015 - junio 2022 (SESNSP).

DELITOS CON MAYOR CONCURRENCIA EN LA ZML		
DELITO	JUNIO	TOTAL 2022
Violencia familiar	618	2,985
Robo	595	2,940
Amenazas	378	1,824
Narcomenudeo	370	1,884
Daño a la propiedad	302	1,312
Lesiones	271	1,443
Otros delitos del Fuero Común	76	387
Fraude	80	451
Otros delitos contra el patrimonio	47	282
Despojo	22	130

Elaboración propia con datos de las Cifras de Incidencia Delictiva Municipal, 2015 - junio 2022 (SESNSP).