



# MONITOR DE SEGURIDAD

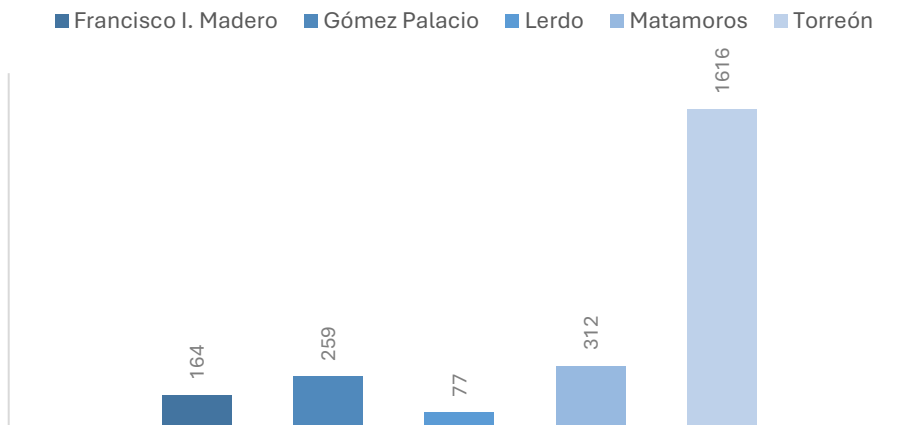
## MARZO 2026



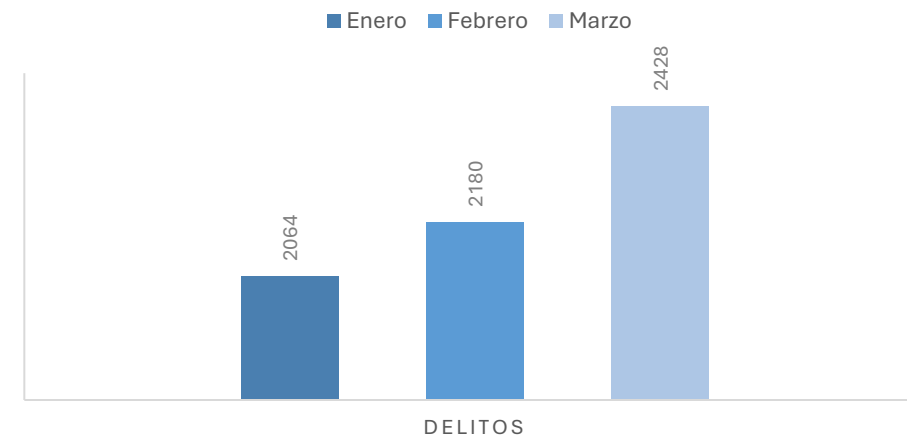
- El Secretariado Ejecutivo del Sistema Nacional de Seguridad Pública (SESNSP) publica mensualmente la incidencia delictiva, que se refiere a los delitos registrados en las carpetas de investigación iniciadas, y que son reportados por las Procuradurías Generales de Justicia y Fiscalías Generales de las entidades federativas para los delitos del fuero común, así como por la Fiscalía General de la República, en el caso de los delitos del fuero federal.
- El término ZML o Zona Metropolitana de La Laguna para el presente informe, conforma los municipios de Torreón, Matamoros, Francisco I. Madero para Coahuila y Gómez Palacio y Lerdo para el estado de Durango. Los datos para esta actualización corresponden al mes de **marzo del 2026**.

- Durante el mes de marzo del 2026 en la ciudad de Torreón se presentaron un total 1,616 de delitos reportados, un aumento del 14% en relación al mes de febrero (1,416).
- Así mismo, en la Zona Metropolitana de la Laguna, se reportaron 2,428, un aumento del 11% en relación con la cifra del mes de febrero (2,180).

NUMERO DE DELITOS REPORTADOS EN LA ZML - MARZO



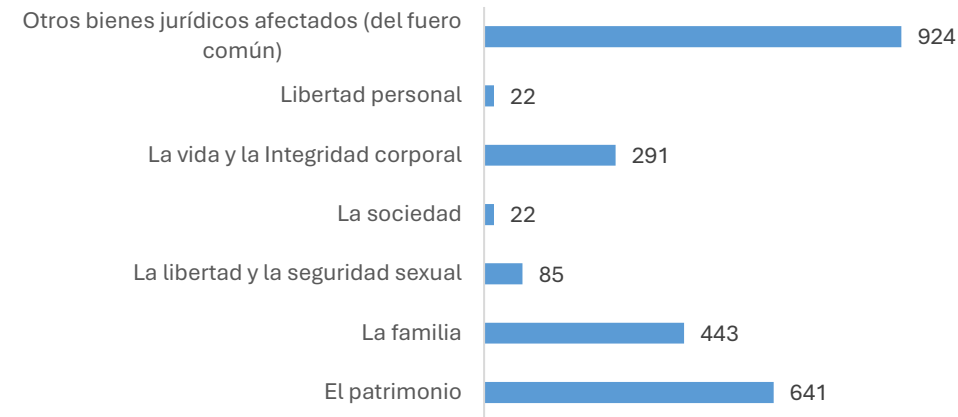
COMPARATIVA DE DELITOS REPORTADOS EN LOS ULTIMOS TRES MESES



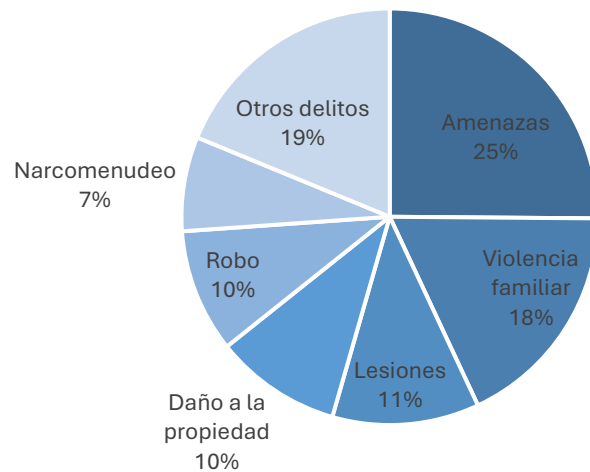


- Dentro de la ZML, el principal bien jurídico afectado, además de otros bienes jurídicos, es el patrimonio.
- Los tipos de delitos predominantes en la ZML es la amenazas y violencia familiar con un 25% y 18% respectivamente, mostrando un aumento en el porcentaje de violencia familiar en comparación con el mes anterior.
- En la ciudad de Torreón, los principales tipos de delitos son la violencia familiar (14%) y amenazas (27%).

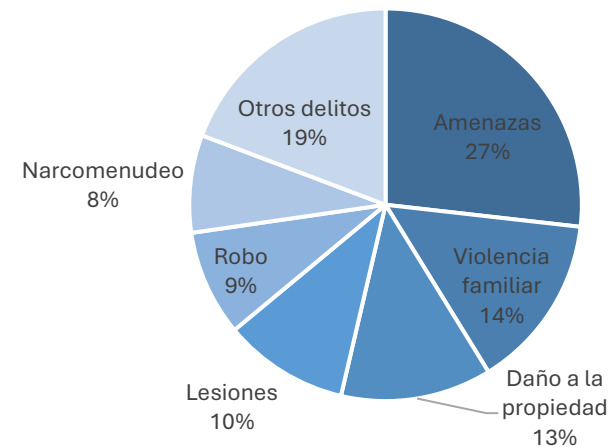
### Tipo de bienes jurídicos reportados en la ZML durante marzo



### Tipo de delitos reportados en la ZML durante marzo



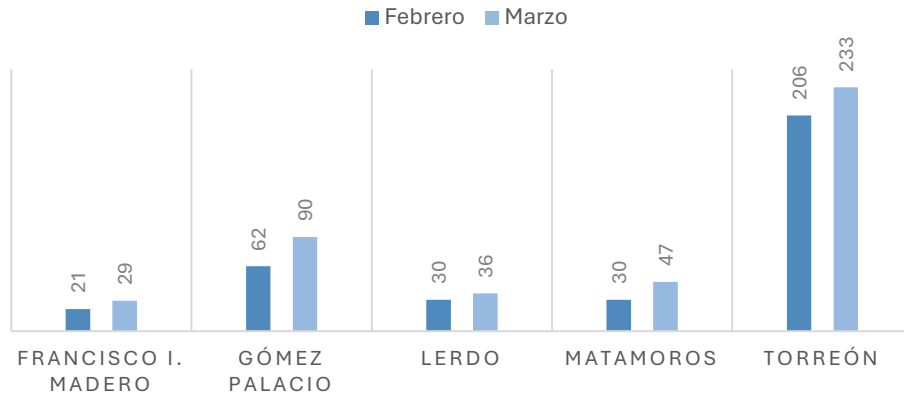
### Tipo de delitos reportados en Torreón durante marzo



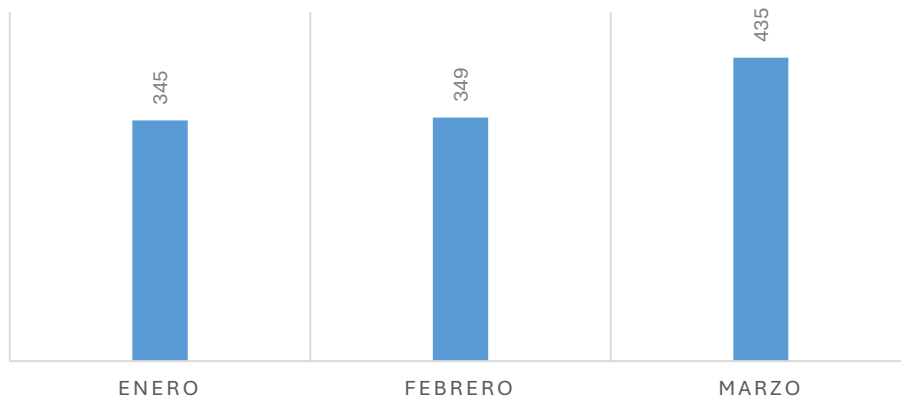


# Violencia familiar

### COMPARATIVO DE REPORTES DE INCIDENTES DE VIOLENCIA FAMILIAR- ÚLTIMOS DOS MESES



### COMPARATIVA DE REPORTES DE VIOLENCIA FAMILIAR EN LA ZML EN LOS ULTIMOS TRES MESES



De acuerdo al Código Penal Federal, por violencia familiar se considera el uso de la fuerza física o moral, y la omisión que se ejerce en contra de un miembro de la familia por otro integrante de la misma contra sus integridades físicas, psíquicas o ambas, independientemente de que pueda producir o no lesiones.



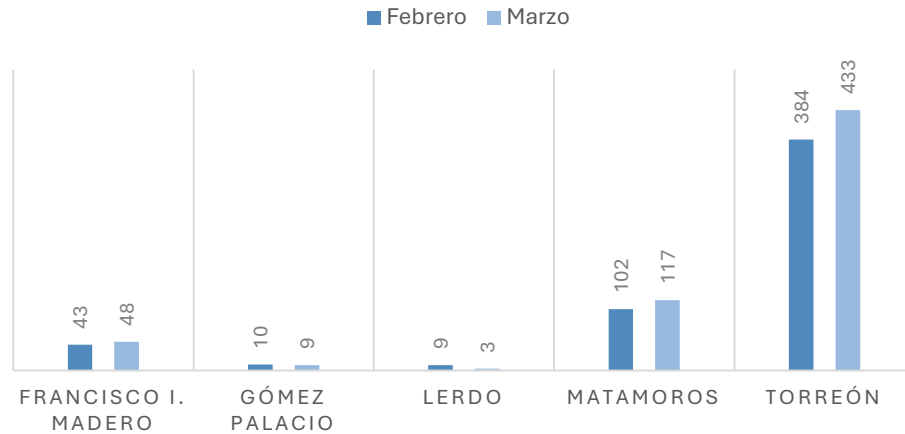
- El numero de reportes de violencia familiar en ZML para el mes de marzo es de 436 lo que representa un aumento de 25% en comparación con el mes de febrero.
- En Torreón se observa un aumento del 13% en el delito de violencia familiar en comparación con el mes anterior, pasando de 206 reportes a 233.





# Amenazas

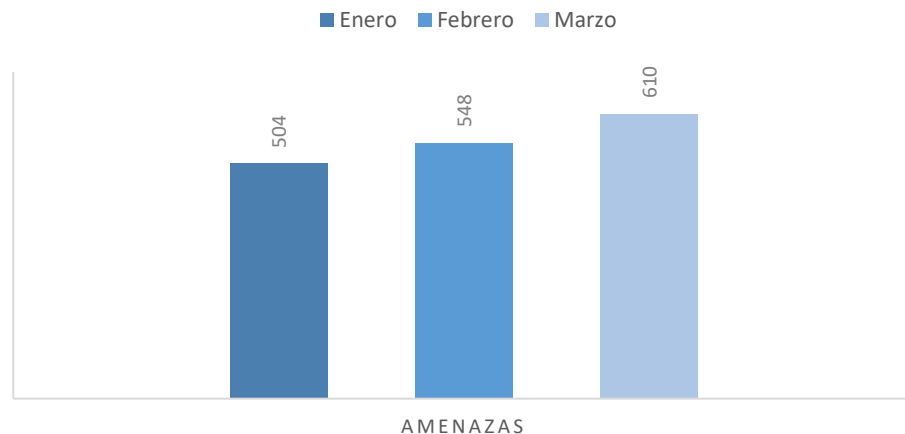
### REPORTES DE AMENAZAS EN LA ZML DURANTE LOS ULTIMOS DOS MESES



- El número de reportes de amenazas en ZML para el mes de marzo es de 610, lo que representa un aumento del 11% en comparación con el mes de febrero. En Torreón, se presenta un aumento del 18% en comparación al mes de febrero. Así mismo, Torreón representa el 71% de los reportes de amenazas de la ZML.



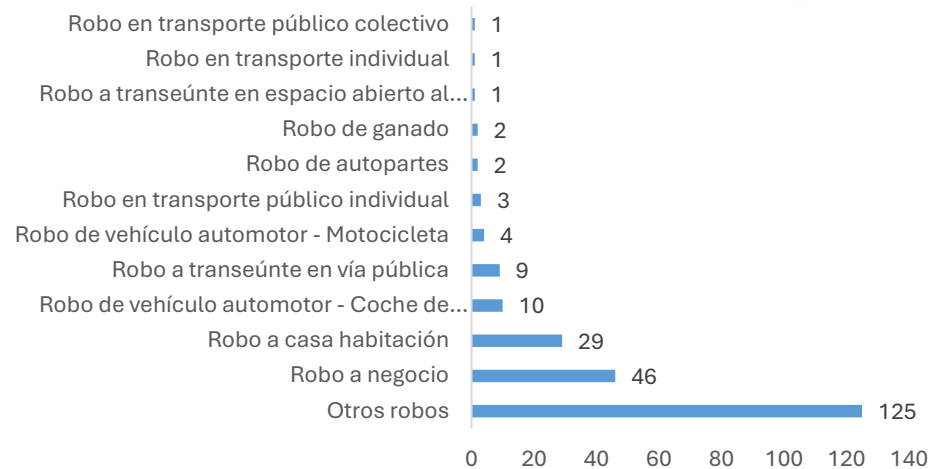
### COMPARATIVA DE REPORTES DE AMENAZAS EN LA ZML EN 2026



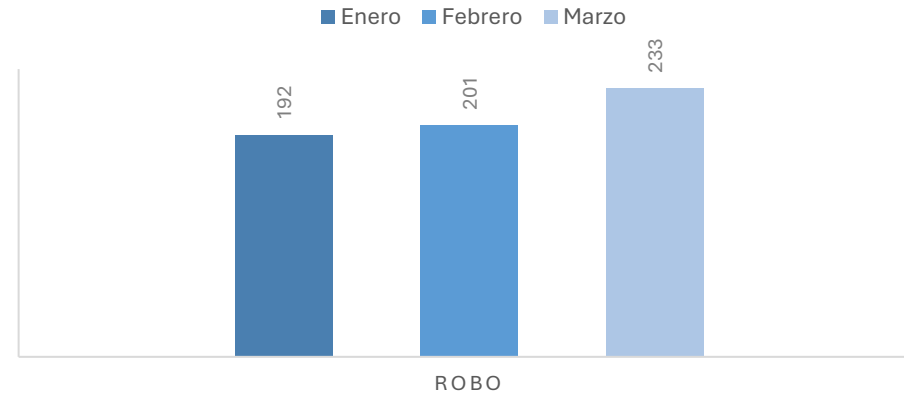


# Robo

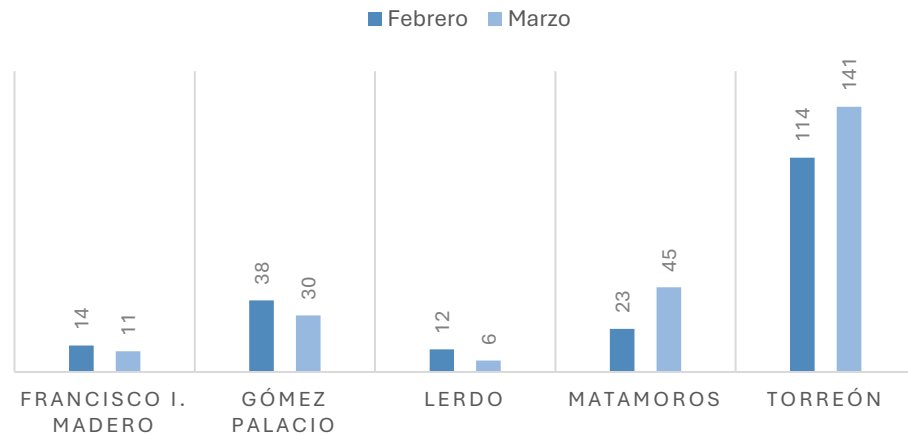
### Tipo de robos en la ZML en marzo



### NUMERO DE REPORTES DE ROBOS DURANTE LOS ULTIMOS TRES MESES EN LA ZML



### NUMERO DE REPORTES DE ROBOS POR MUNICIPIO - ULTIMOS DOS MESES



- El numero de robos reportados en la ZML durante el mes de marzo es de 233, lo que representa un aumento del 16% con respecto al mes de febrero. En Torreón, se observa un aumento del 24% con respecto al mes de febrero.
- El tipo de robo mas reportado en la Zona Metropolitana de la Laguna, a parte de la clasificación de otro robo que ocupa el primer lugar con 125, es el robo a casa habitación con 29 y robo a negocio con 46.
- Torreón es el municipio de la ZML con mayor numero de incidentes reportados, y representa el 61% de los reportes en la ZML.



# Delitos sexuales

## Definiciones

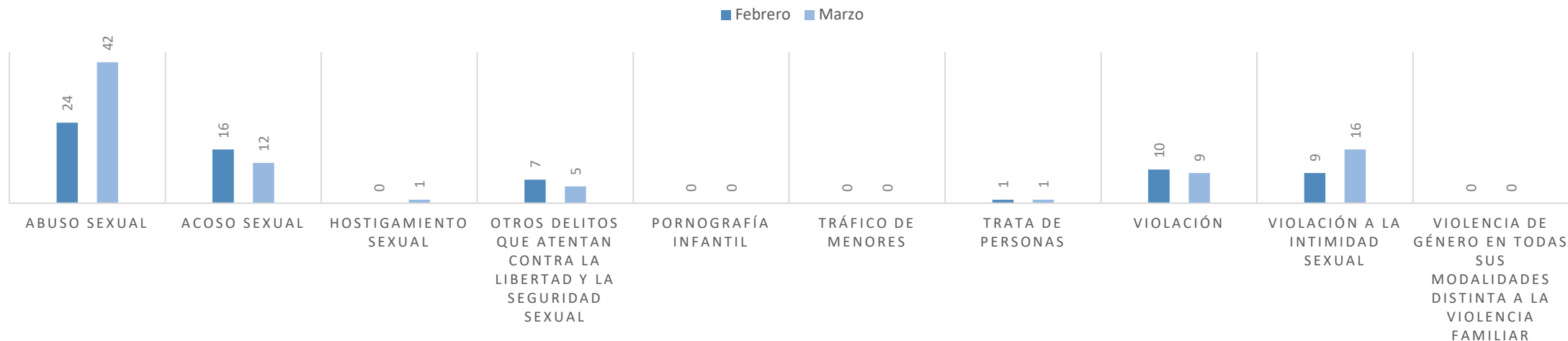


El **acoso sexual**, definido como la solicitud de favores sexuales para sí o para una tercera persona o realizar una conducta de naturaleza sexual indeseable para quien la recibe, ya sea de manera directa, a través de medios informáticos, audiovisuales, virtuales o de cualquier otra forma, que le cause un daño o sufrimiento psicológico, el cual lesione su dignidad, y coloque a la víctima en un estado de indefensión o de riesgo, independientemente de que se realice.

- ❖ La **violación a la intimidad sexual** es un delito que consiste en divulgar, compartir, distribuir, publicar o solicitar imágenes, audios o videos de contenido íntimo, erótico o sexual de una persona sin su consentimiento.
- ❖ Los **delitos que atentan contra la libertad y seguridad sexual** van más allá de la violación, incluyendo actos sin contacto físico, abuso de poder o tecnologías digitales.
- ❖ La **violencia de género en todas las modalidades distintas a la violencia familiar** son actos verbales o no verbales, con connotación sexual que afecten o dañen la dignidad, integridad, libertad, libre circulación o permanencia de las mujeres, y/o generen un espacio hostil u ofensivo.

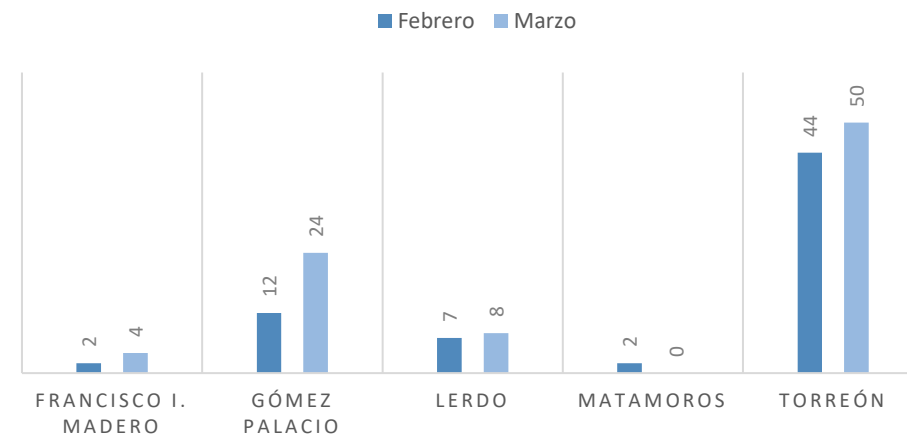
El **acoso sexual**, definido como la solicitud de favores sexuales para sí o para una tercera persona o realizar una conducta de naturaleza sexual indeseable para quien la recibe, ya sea de manera directa, a través de medios informáticos, audiovisuales, virtuales o de cualquier otra forma, que le cause un daño o sufrimiento psicológico, el cual lesione su dignidad, y coloque a la víctima en un estado de indefensión o de riesgo, independientemente de que se realice.

### TIPO DE REPORTES DE DELITOS SEXUALES DURANTE FEBRERO Y MARZO EN LA ZML



- Se clasifican 11 delitos sexuales: abuso sexual, acoso sexual, hostigamiento sexual, violación, violación a la intimidad sexual, otros delitos que atentan contra la libertad, la seguridad sexual, feminicidio, trata de personas, trafico de menores, pornografía infantil y violencia de genero en todas las modalidades distintas a la violencia familiar.
- El total de reportes de delitos sexuales en la ZML es de 86 en el mes de marzo, un aumento en el reporte de casos en comparación con febrero
- Los delitos en donde se reportaron mayor numero de incidentes fueron: violación, violación a la intimidad sexual, abuso sexual y acoso sexual.
- Torreón y Gómez Palacio tienen el mayor numero de reportes de delitos sexuales en la ZML.

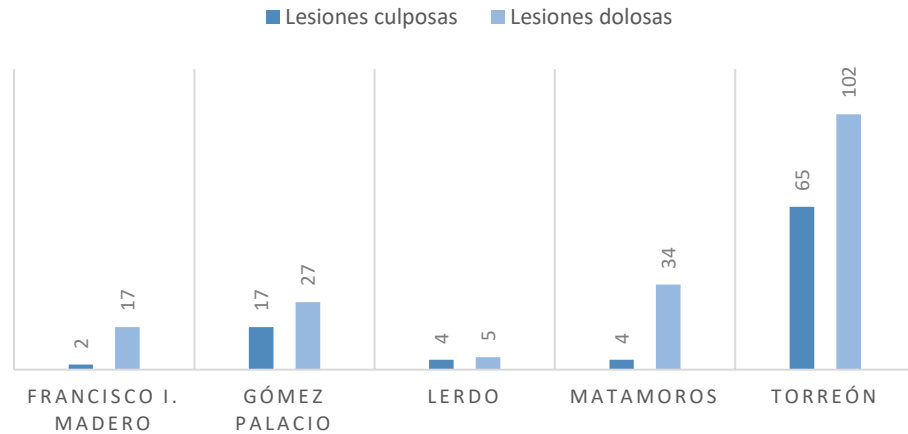
### REPORTES DE DELITOS SEXUALES EN LA ZML DURANTE FEBRERO Y MARZO



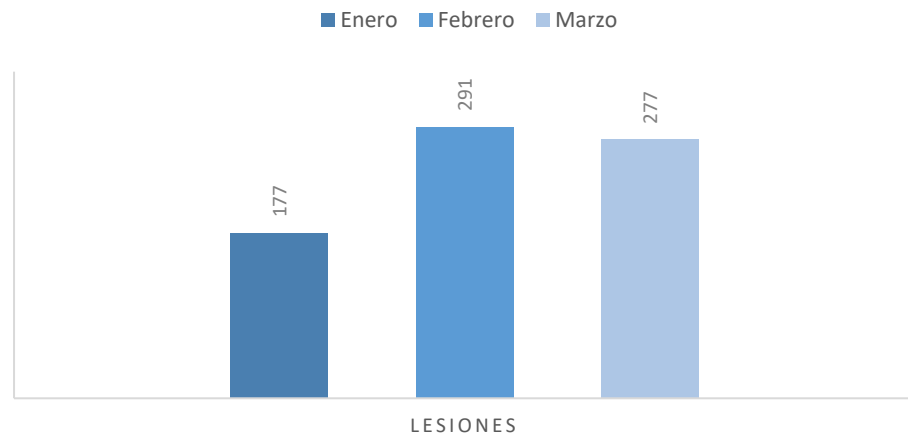


# Lesiones

### NUMERO DE LESIONES REPORTADAS EN LA ZML DURANTE MARZO



### REPORTES DE LESIONES EN LOS ULTIMOS TRES MESES



**Definición:**

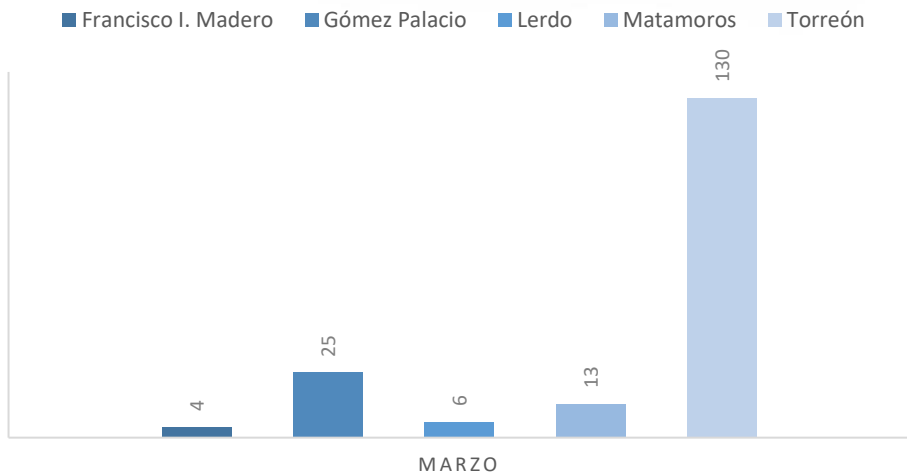
Por lesiones se entiende toda alteración en la salud y cualquier otro daño que deje huella material en el cuerpo humano.

- Durante marzo se observa una disminución del 5% reportes totales de lesiones en la ZML, pasando de 291 a 277.
- Del total de reportes por lesiones en Torreón, 102 se clasifican como dolosas y 65 como culposas.
- Después de Torreón, Gómez Palacio es el municipio de la ZML con mas reportes, seguido por Matamoros.

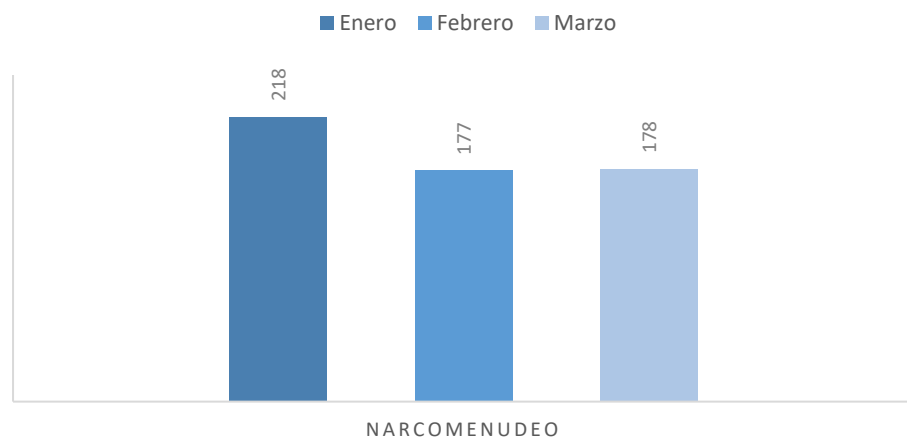


# Narcomenudeo

### REPORTES DE NARCOMENUDEO EN LA ZML



### REPORTES DE NARCOMENUDEO EN LOS ULTIMOS TRES MESES



**Definición:**

Se refiere a la posesión, comercio o suministro de narcóticos como la marihuana, la metanfetamina, el opio o la cocaína, por mencionar algunos.



- Durante el mes de marzo en la ZML, el numero de reportes de narcomenudeo es de 178, en comparación de 178 en el mes de febrero.
- En Torreón se observa una disminución de 2 reportes, pasando de 132 a 130.
- Después de Torreón (73%), Gómez Palacio es el municipio de la ZML con mas reportes (14% del total), seguido por Matamoros con el 7% del total.



# Resumen del mes

**Resumen de marzo**

	Francisco I. Madero	Gómez Palacio	Lerdo	Matamoros	Torreón	ZML
Amenazas	48	9	3	117	433	610
Homicidio	0	5	0	4	2	11
Lesiones	19	44	9	38	167	277
Narcomenudeo	4	25	6	13	130	178
Robo	11	30	6	45	141	233
Violación	0	1	1	0	7	9
Violencia familiar	29	90	36	47	233	435

**Numero total de reportes de delitos por mes en**

	2026	
	Febrero	Marzo
Francisco I. Madero	148	164
Gómez Palacio	270	259
Lerdo	106	77
Matamoros	240	312
Torreón	1416	1616
<b>Total general</b>	<b>2180</b>	<b>2428</b>

**Resumen de febrero**

	Francisco I. Madero	Gómez Palacio	Lerdo	Matamoros	Torreón	ZML
Amenazas	43	10	9	102	384	548
Homicidio	0	6	2	0	8	16
Lesiones	18	54	24	34	161	291
Narcomenudeo	1	31	6	7	132	177
Robo	14	38	12	23	114	201
Violación	1	0	0	0	9	10
Violencia familiar	21	62	30	30	206	349

- Los delitos con mas reportes en la Zona Metropolitana de la Laguna son: amenazas, violencia familiar, lesiones y narcomenudeo.
- Durante el mes de marzo los delitos con mas reportes en Torreón es amenazas, violencia familiar, y lesiones.
- En la ZML los reportes de delitos aumentaron un 11%, mientras que en Torreón se observa un aumento del 14% con respecto al mes anterior.