

## MONITOR DE SEGURIDAD MAYO 2024

El Secretariado Ejecutivo del Sistema Nacional de Seguridad Pública (SESNSP) publica mensualmente la incidencia delictiva, que se refiere a los delitos registrados en las carpetas de investigación iniciadas, y que son reportados por las Procuradurías Generales de Justicia y Fiscalías Generales de las entidades federativas para los delitos del fuero común, así como por la Fiscalía General de la República, en el caso de los delitos del fuero federal.

Los delitos federales se definen en el Código Penal Federal; así como en los Códigos Penales estatales. Las definiciones de los delitos presentadas fueron tomadas de los códigos mencionados dando prioridad al Código Penal del Estado de Coahuila de Zaragoza.

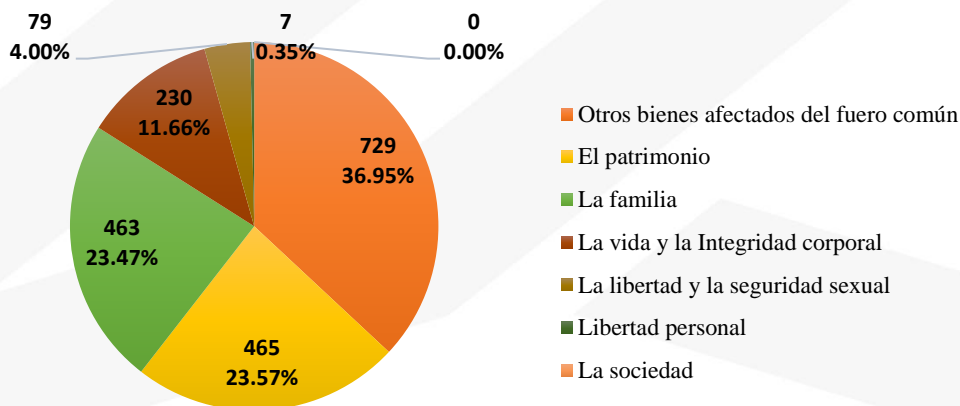
Por último, el término ZML o Zona Metropolitana de La Laguna para el presente informe, conforma los municipios de Torreón, Matamoros, Francisco I. Madero para Coahuila y Gómez Palacio y Lerdo para el estado de Durango. Los datos para esta actualización corresponden al mes de abril del 2024.

### Delitos del fuero común

En 2023 se registraron 23,958 delitos del fuero común en la ZML y específicamente en el mes de abril 1,979 en la ZML y 1,195 en Torreón. Para 2024 igualmente en el mes de abril, se presentaron 1,266 delitos en Torreón y 1,973 en la ZML, de forma anual estos incidentes disminuyeron 0.30% en la metrópoli y aumentaron 5.94% en la ciudad, mientras que, contrastando con el mes anterior los delitos aumentaron 10.47% y 9.61% respectivamente. 1,574 de las carpetas de investigación de abril se concentraron en los municipios de Coahuila y las 399 restantes en Durango.

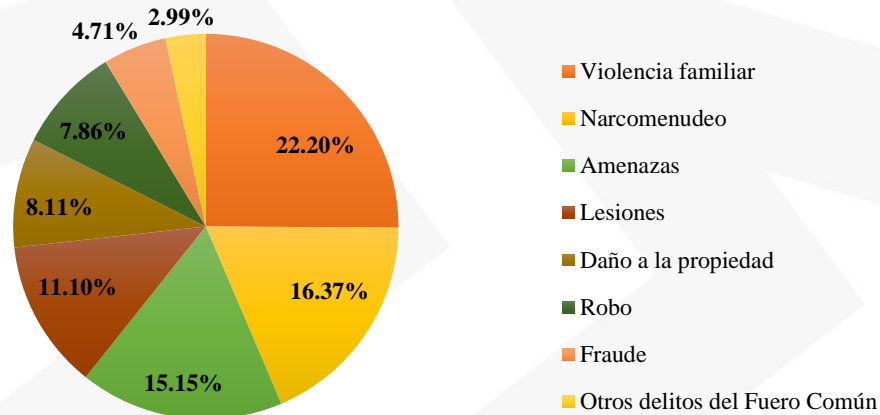
Durante el último mes registrado, los delitos se concentraron mayormente en violencia familiar, amenazas, narcomenudeo, y lesiones. A continuación, se muestra un resumen de la cantidad de carpetas de investigación abiertas para los bienes afectados y sus principales tipos de delitos ocurridos en la ZML.

### Carpetas de investigación por bienes afectados del fuero común



Fuente: Cifras de Incidencia Delictiva Municipal 2015 – abril 2024, SESNSP

### Principales delitos del fuero común



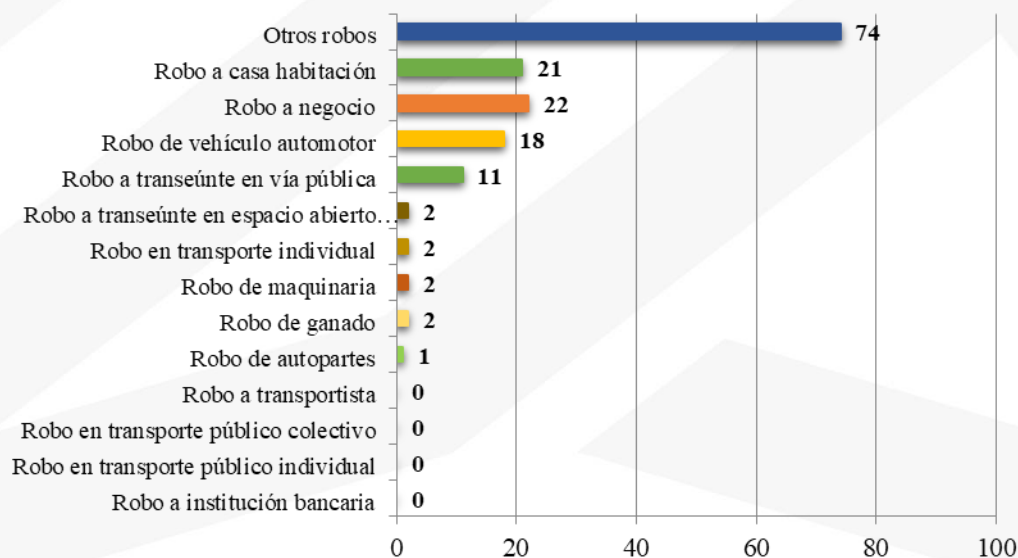
Fuente: Cifras de Incidencia Delictiva Municipal 2015 – abril 2024, SESNSP

Los delitos principales representan el 88.49% del total de incidentes delictivos ocurridos durante el mes de abril del presente año, esto es igual a 1,746 delitos.

#### Robo

El delito de robo fue el sexto con mayor ocurrencia en la ZML y el cuarto en Torreón en abril de 2024 con 155 casos en cada uno. De los casos ocurridos en el mes 91 se registraron en Torreón, 26 en Gómez, 26 en Matamoros, 4 en Lerdo y 11 en Francisco I. Madero. Respecto al pasado marzo, este delito aumentó 5.81% en la ciudad y en la metrópoli no hubo cambios.

#### Composición del delito de robo por subtipo



Fuente: Cifras de Incidencia Delictiva Municipal, 2015 – abril 2024, SESNSP

Según su subtipo en la ZML, la clasificación otros robos (que se refiere a cualquier otro tipo de robo que no se encuentre enlistado en el resto de las categorías) y robo a negocio, fueron los subtipos de mayor incidencia en la ZML con 74 y 22 casos respectivamente; robo a casa habitación registró 21 incidencias y robo de vehículo automotor con 18 carpetas de investigación. El resto de subtipos sumaron 20 casos.

Entre los principales delitos sexuales registrados se encuentra el delito de **abuso sexual**; definido así, como el asediar reiteradamente con fines lascivos a una persona de cualquier sexo, valiéndose de la posición jerárquica derivada de las relaciones laborales, docentes, domésticas o cualquiera otra que implique subordinación.

- En abril de 2024 se presentaron 17 casos en Torreón, en Gómez Palacio 15 casos, 5 en Matamoros y 2 en Francisco I. Madero y Lerdo respectivamente. En suma, en la Zona Metropolitana registraron 40 carpetas de investigación para abuso sexual durante el cuarto mes del año, presentando un aumento de 29.03% respecto al mes de marzo.

Por otra parte, otro delito sexual identificado y recurrente es el **acoso sexual**, definido como la solicitud de favores sexuales para sí o para una tercera persona o realizar una conducta de naturaleza sexual indeseable para quien la recibe, ya sea de manera directa, a través de medios informáticos, audiovisuales, virtuales o de cualquier otra forma, que le cause un daño o sufrimiento psicológico, el cual lesione su dignidad, y coloque a la víctima en un estado de indefensión o de riesgo, independientemente de que se realice.

- En abril se registraron 17 casos en la ZML, 14 sucedidos en Torreón, 2 en Gómez Palacio y 1 en Matamoros, aumentando 54.54% respecto al mes pasado. Fue el treceavo delito según su ocurrencia durante el mes en la metrópoli y el décimo segundo en Torreón.

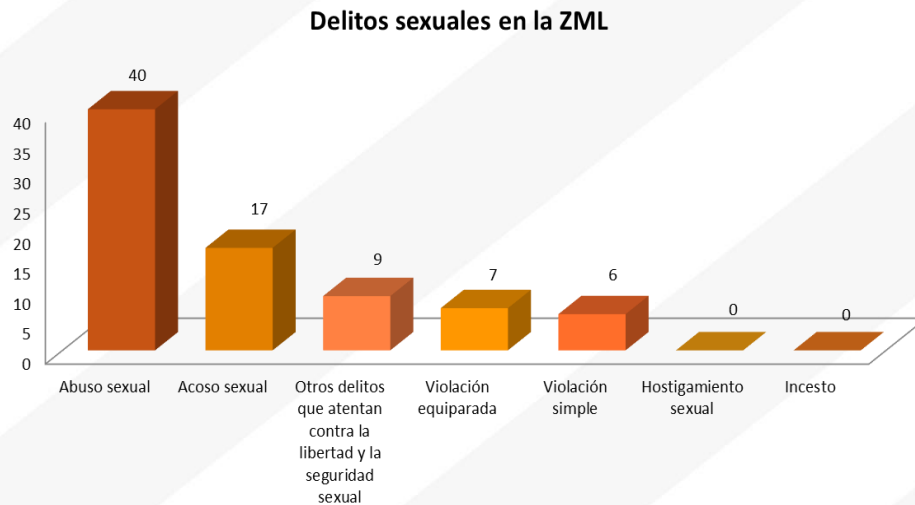
Respecto al delito de **violación**, éste se divide en dos tipos:

**Violación simple:** Por medio de la violencia física, psicológica o moral tener cópula con una persona sin su voluntad, cualquiera que sea su sexo. Se entiende por cópula la introducción total o parcial del pene por vía vaginal, anal u oral, independientemente del sexo.

- Durante el mismo mes de análisis, las carpetas de investigación ocurridas dentro de la ZML se concentraron en los municipios de Gómez Palacio, Lerdo y Torreón con 3, 2 y 1 delitos respectivamente, manteniéndose sin cambios respecto al mes pasado. El resto de los municipios de La Laguna no reportaron incidentes.

**Violación equiparada:** Violación con personas sin capacidad para comprender la naturaleza de la relación sexual o de decidir de acuerdo a esa comprensión; o de resistir la conducta delictuosa. Así como con menores de 15 años.

- Para el mes de abril se registraron 7 incidentes, todos ocurridos en Torreón. Este delito aumentó 16.66% respecto al mes pasado, y de forma anual, disminuyó 50.00%.
- En conjunto los registros de delitos del bien jurídico la libertad y la seguridad sexual ocurridos en marzo fueron 79, y se muestran en la siguiente gráfica:



**Fuente:** Cifras de Incidencia Delictiva Municipal, 2015 – abril 2024, SESNSP

### Violencia familiar

De acuerdo al Código Penal Federal, por violencia familiar se considera el uso de la fuerza física o moral, y la omisión que se ejerce en contra de un miembro de la familia por otro integrante de la misma contra sus integridades físicas, psíquicas o ambas, independientemente de que pueda producir o no lesiones.

- En el cuarto mes del 2024 se registraron 438 incidentes en la ZML, siendo Torreón el municipio con mayor número de incidentes reportados con un total de 247, seguido de Gómez Palacio con 108, Lerdo con 35, Matamoros registró 31 carpetas de investigación y Francisco I. Madero 17.
- Respecto a marzo, el delito de violencia familiar aumentó 12.59%.
- La violencia familiar fue el incidente delictivo con más carpetas de investigación durante abril en la Zona Metropolitana y el segundo en Torreón.

## Lesiones

En cuanto a lesiones, se entiende toda alteración en la salud y cualquier otro daño que deje huella material en el cuerpo humano.

- Para abril de 2024 se registraron 219 incidencias, con 102 casos en Torreón, 51 en Gómez Palacio, 16 en Lerdo, 32 en Matamoros y 18 en Francisco I Madero.
- Los delitos de este tipo disminuyeron 16.60% respecto al mes inmediato anterior, y fue el cuarto delito ocurrido durante el mes en Torreón y quinto en la ZML.

## Narcomenudeo

El delito de Narcomenudeo fue recientemente integrado al Código Penal Federal, y refiere a la posesión, comercio o suministro de narcóticos como la mariguana, la metanfetamina, el opio o la cocaína, por mencionar algunos.

- En el mes de abril se presentaron 323 incidencias en la ZML con 253 casos en Torreón, 18 en Gómez Palacio, 28 en Matamoros, 10 en Francisco I. Madero y 17 en Lerdo. Este delito fue el primero con mayor ocurrencia en el mes dentro de Torreón y el segundo en la metrópoli de La Laguna.

## Daño a la propiedad

Según el Código Penal Federal, los daños a la propiedad corresponden a todo daño, destrucción o deterioro de cosa ajena, o de cosa propia en perjuicio de terceros.

- Se presentaron 160 casos durante abril de 2024 en la metrópoli, de los cuales 120 ocurrieron en Torreón, 16 en Gómez Palacio, 14 en Matamoros, 4 en Lerdo y 6 en Francisco I. Madero. Aumentando 5.26% respecto al mes inmediato anterior.

## Amenazas

El Código Penal del Estado de Coahuila establece que comete el delito de amenaza quien amedrenta a otro con causarle un mal en su persona, bienes o derechos, o en la persona, bienes o derechos de alguien con quien el sujeto pasivo esté ligado por cualquier vínculo.

- Se registraron 299 casos en la ZML durante abril, siendo la tercera (de 40 delitos) incidencia delictiva presentada durante este mes en el municipio y la metrópoli; se concentraron 282 carpetas de investigación en los municipios de Coahuila y 17 en los de Durango.
- Este delito disminuyó 0.99% respecto a marzo del mismo año.

## Percepción de Seguridad

El INEGI, en su Encuesta Nacional de Seguridad Pública Urbana (ENSU), presenta información acerca de cómo la ciudadanía percibe la inseguridad y se publica de manera trimestral. Los siguientes datos corresponden a los 4 del ya concluido 2023 y el primero de 2024, a nivel zona metropolitana y municipal.

	2023								2024	
	MARZO		JUNIO		SEPTIEMBRE		DICIEMBRE		MARZO	
	ZML	Torreón	ZML	Torreón	ZML	Torreón	ZML	Torreón	ZML	Torreón
<b>PORCENTAJE DE POBLACIÓN CON SENSACIÓN DE INSEGURIDAD POR TEMOR A DELITO (PERCEPCIÓN)</b>	44.70%	40.94%	43.36%	40.42%	42.04%	35.73%	34.81%	31.81%	37.82%	32.19%
<b>EXPECTATIVAS SOBRE LAS CONDICIONES DE SEGURIDAD PÚBLICA PARA LOS 12 MESES. (MEJORARÁ)</b>	42.50%	33.70%	25.92%	34.29%	20.00%	24.57%	18.88%	24.40%	20.14%	24.05%
<b>PORCENTAJE DE POBLACIÓN QUE CONSIDERAN MUY O ALGO EFECTIVO EL DESEMPEÑO GUBERNAMENTAL PARA RESOLVER PROBLEMÁTICAS</b>	33.33%	33.15%	31.13%	28.82%	25.89%	30.21%	30.45%	33.61%	31.56%	34.74%
<b>PORCENTAJE DE POBLACIÓN QUE CONSIDERAN MUY O ALGO EFECTIVO EL DESEMPEÑO GUBERNAMENTAL PARA RESOLVER PROBLEMÁTICAS, NACIONAL</b>	32.55%		31.88%		32.30%		33.47%		34.05%	

Elaboración propia con datos de la Encuesta Nacional de Seguridad Pública Urbana (ENSU) reportada por INEGI.

## Resumen mensual de delitos ocurridos en la Zona Metropolitana de La Laguna

### RESÚMEN DE DELITOS DEL FUERO COMÚN EN ZML

Delito	Francisco I. Madero	Torreón	Matamoros	Gómez Palacio	Lerdo
<b>Amenazas</b>	14	215	53	13	4
<b>Daño a la propiedad</b>	6	120	14	16	4
<b>Lesiones</b>	18	102	32	51	16
<b>Narcomenudeo</b>	10	253	28	18	14
<b>Robo</b>	11	91	23	26	4
<b>Violación equiparada</b>	0	7	0	0	0
<b>Violación simple</b>	0	1	0	3	2
<b>Violencia familiar</b>	17	247	31	108	35
<b>Total mensual</b>	<b>76</b>	<b>1,036</b>	<b>181</b>	<b>235</b>	<b>79</b>

Elaboración propia con cifras de Incidencia Delictiva Municipal, 2015 – abril 2024 (SESNSP).

### DELITOS CON MAYOR CONCURRENCIA EN LA ZML

DELITO	ABRIL	TOTAL 2024
Violencia familiar	438	1,577
Amenazas	299	1,215
Narcomenudeo	323	1,170
Lesiones	219	871
Robo	155	717
Daño a la propiedad	160	662
Fraude	93	380
Otros delitos del Fuero Común	59	173
Otros delitos contra el patrimonio	43	140
Abuso sexual	40	119

Elaboración propia con datos de las Cifras de Incidencia Delictiva Municipal, 2015 – abril 2024 (SESNSP).