



MONITOR DE SEGURIDAD

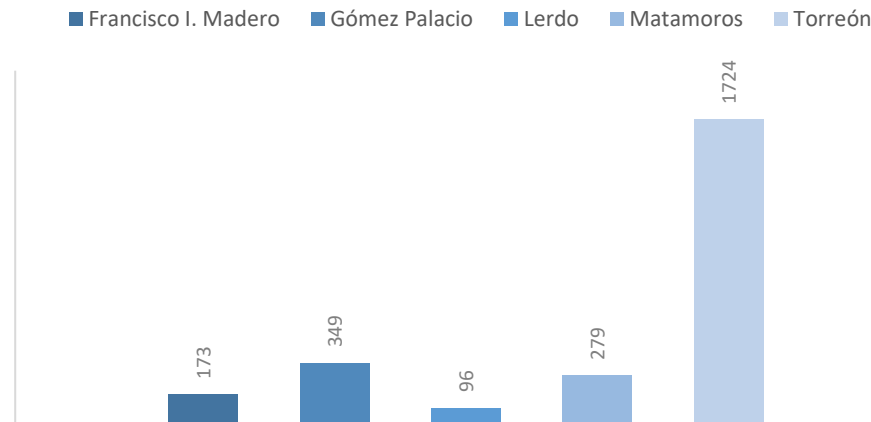
Octubre 2025



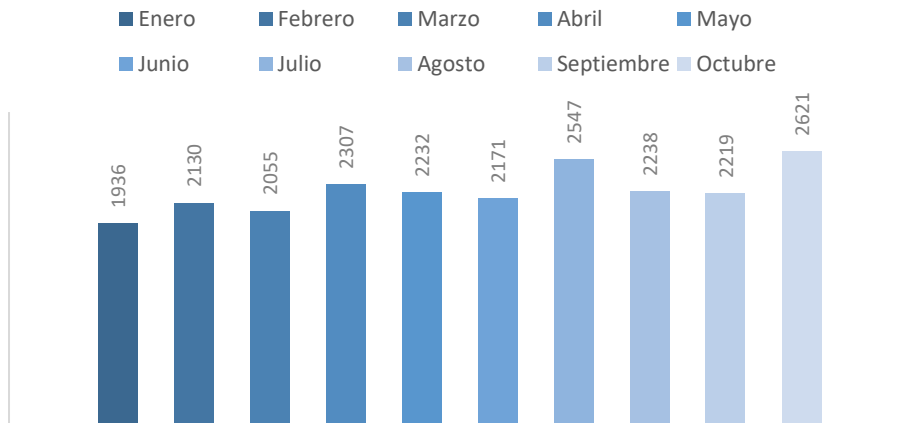
- El Secretariado Ejecutivo del Sistema Nacional de Seguridad Pública (SESNSP) publica mensualmente la incidencia delictiva, que se refiere a los delitos registrados en las carpetas de investigación iniciadas, y que son reportados por las Procuradurías Generales de Justicia y Fiscalías Generales de las entidades federativas para los delitos del fuero común, así como por la Fiscalía General de la República, en el caso de los delitos del fuero federal.
- El término ZML o Zona Metropolitana de La Laguna para el presente informe, conforma los municipios de Torreón, Matamoros, Francisco I. Madero para Coahuila y Gómez Palacio y Lerdo para el estado de Durango. Los datos para esta actualización corresponden al mes de **OCTUBRE del 2025**.

- Durante el mes de octubre del 2025 en la ciudad de Torreón se presentaron un total 1,724 de delitos reportados, un aumento del 22% en relación al mes de septiembre (1,409).
- Así mismo, en la Zona Metropolitana de la Laguna, se reportaron 2,621, un aumento del 18% en relación con la cifra del mes de septiembre (2,219).

NUMERO DE DELITOS REPORTADOS EN LA ZML - OCTUBRE



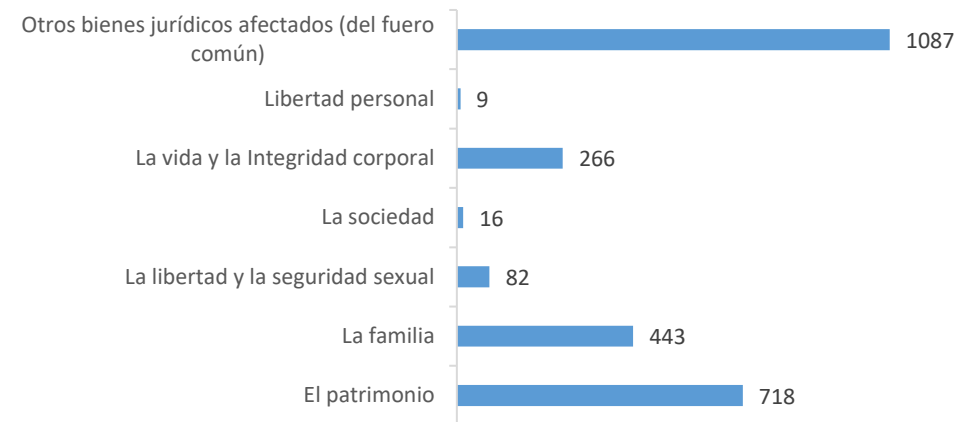
COMPARATIVA DE DELITOS REPORTADOS EN 2025



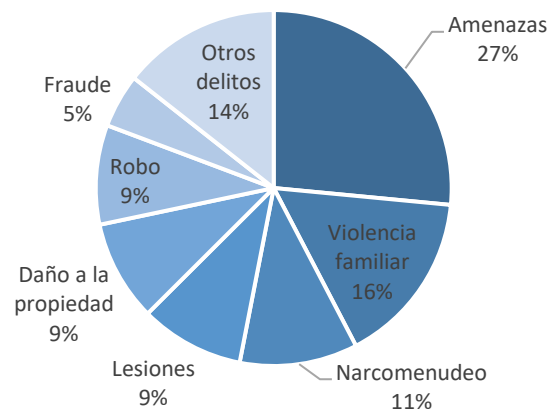


- Dentro de la ZML, el principal bien jurídico afectado, además de otros bienes jurídicos, es el patrimonio.
- Los tipos de delitos predominantes en la ZML es la amenazas y violencia familiar con un 27% y 16% respectivamente, mostrando una disminución en el porcentaje del delito de violencia familiar en comparación con el mes anterior.
- En la ciudad de Torreón, los principales tipos de delitos son la violencia familiar (15%) y amenazas (28%).

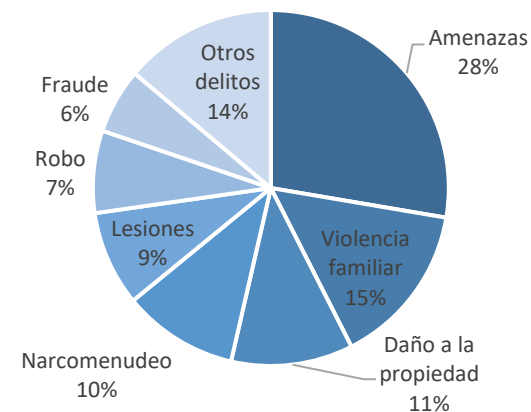
Tipo de bienes jurídicos reportados en la ZML durante octubre



Tipo de delitos reportados en la ZML durante octubre



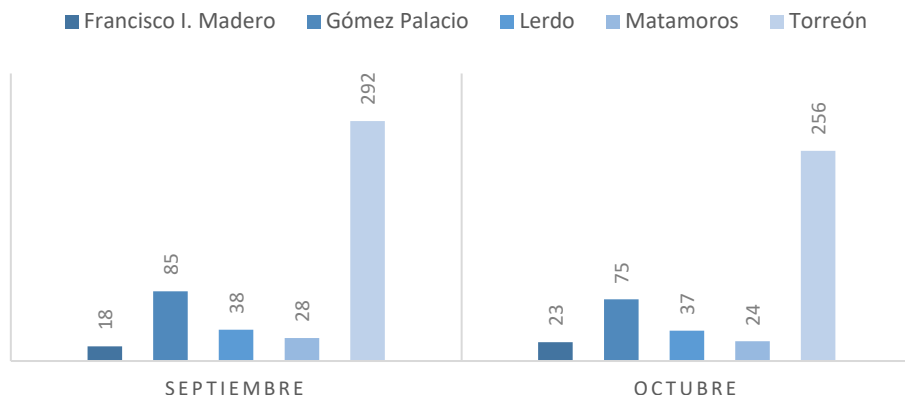
Tipo de delitos reportados en Torreón durante octubre



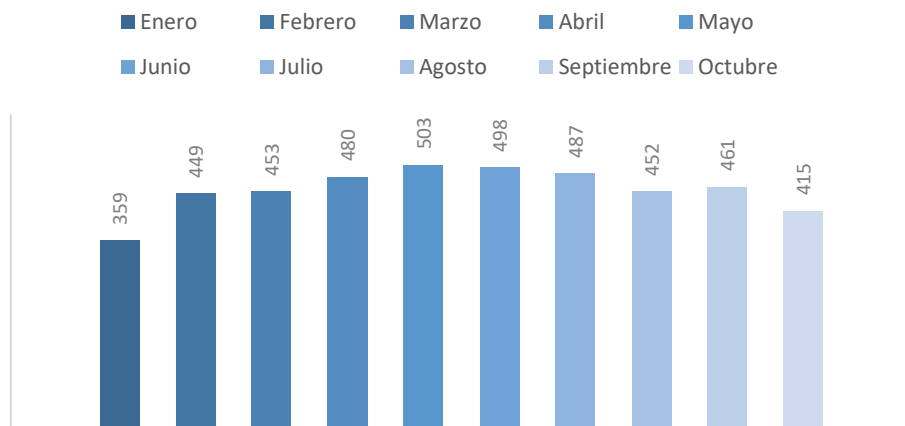


Violencia familiar

COMPARATIVO DE REPORTES DE INCIDENTES DE VIOLENCIA FAMILIAR- ÚLTIMOS DOS MESES



REPORTES DE VIOLENCIA FAMILIAR DURANTE EL 2025 EN LA ZML



De acuerdo al Código Penal Federal, por violencia familiar se considera el uso de la fuerza física o moral, y la omisión que se ejerce en contra de un miembro de la familia por otro integrante de la misma contra sus integridades físicas, psíquicas o ambas, independientemente de que pueda producir o no lesiones.



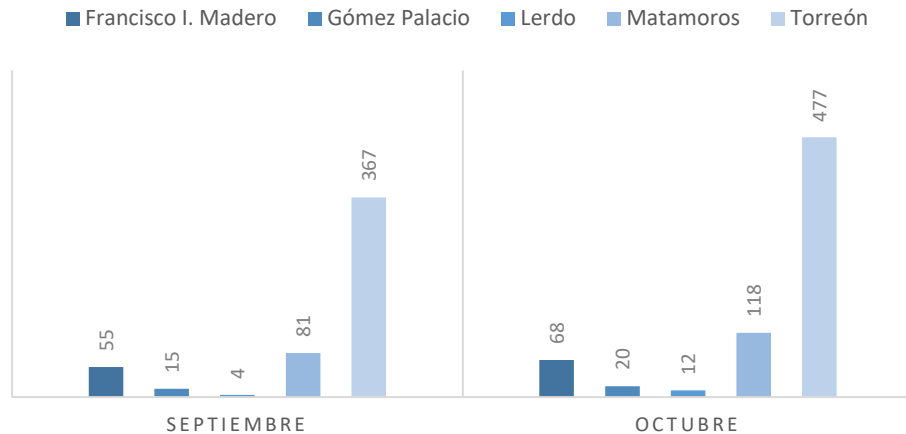
- El numero de reportes de violencia familiar en ZML para el mes de octubre es de 461 lo que representa una disminución de 10% en comparación con el mes de septiembre, y es el segundo mes con menos reportes de violencia familiar de los primeros diez meses de año.
- En Torreón se observa una disminución del 12% en el delito de violencia familiar en comparación con el mes anterior, pasando de 292 reportes a 256.





Amenazas

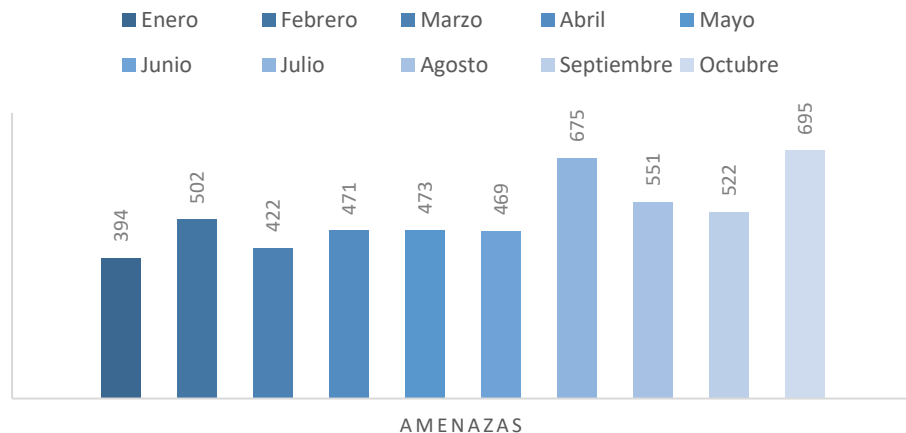
REPORTES DE AMENAZAS EN LA ZML DURANTE LOS ULTIMOS DOS MESES



- El numero de reportes de amenazas en ZML para el mes de octubre es de 695, lo que representa un aumento del 33% en comparación con el mes de septiembre. Así mismo, es el mes con mas reportes en los primeros diez meses del año.
- En Torreón, se presenta un aumento del 30% en comparación al mes de septiembre. Así mismo, Torreón representa el 53% de los reportes de amenazas de la ZML.



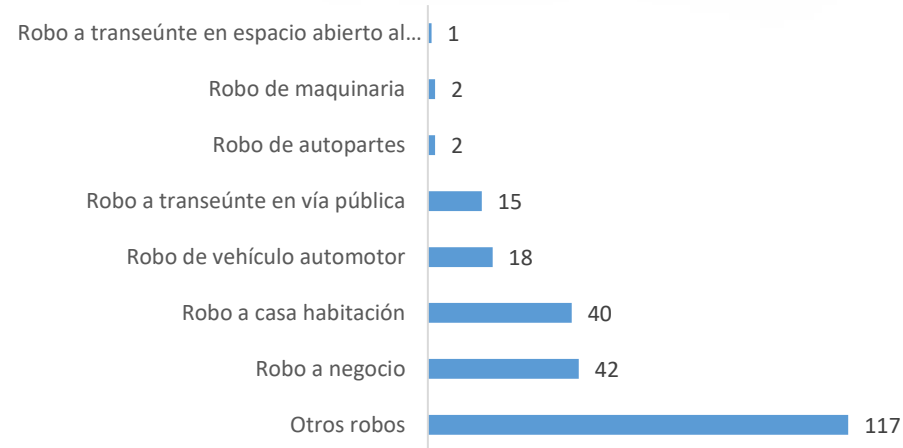
REPORTES DE AMENAZAS EN LA ZML DURANTE 2025



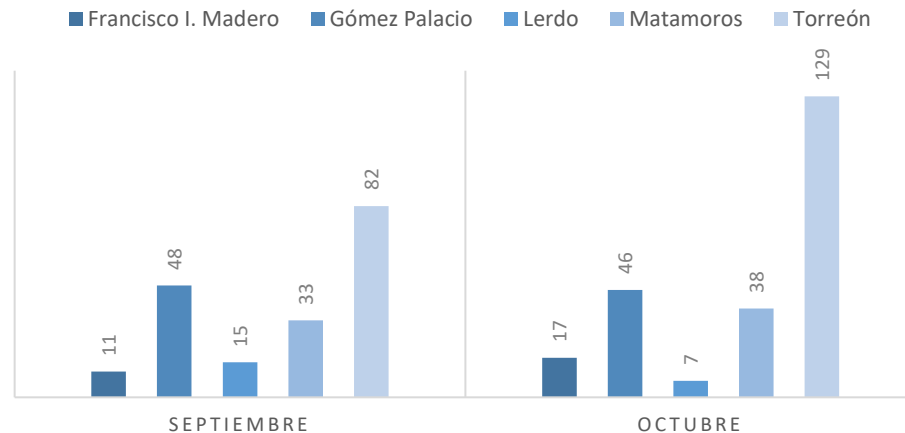


Robo

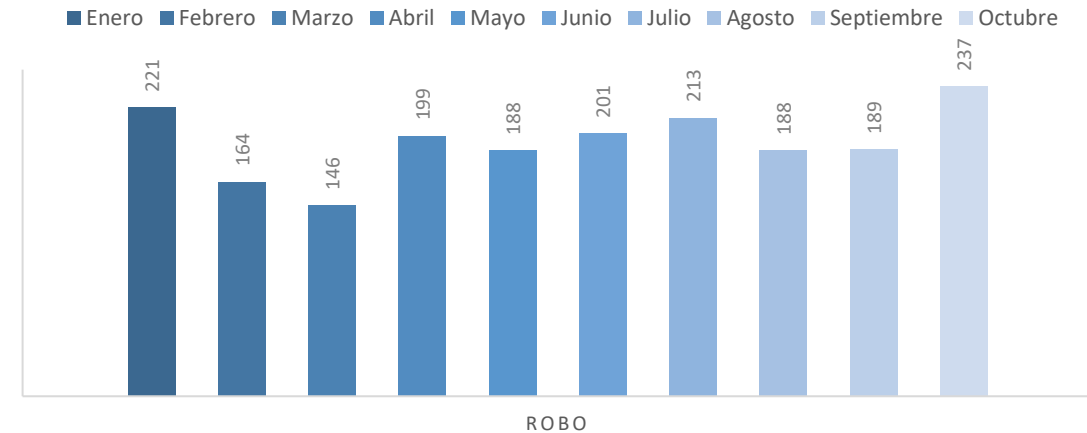
Tipo de robos en la ZML - Octubre



NUMERO DE REPORTES DE ROBOS POR MUNICIPIO - ULTIMOS DOS MESES



NUMERO DE REPORTES DE ROBOS DURANTE EL 2025 EN LA ZML



- El numero de robos reportados en la ZML durante el mes de octubre es de 237, lo que representa el aumento del 25% con respecto al mes de septiembre. En Torreón, se observa un aumento del 56% con respecto al mes de septiembre.
- El tipo de robo mas reportado en la Zona Metropolitana de la Laguna, a parte de la clasificación de otro robo que ocupa el primer lugar con 117, es el robo a negocio con 42 y robo a casa habitación con 40.
- Torreón es el municipio de la ZML con mayor numero de incidentes reportados, y representa el 54% de los reportes en la ZML.



Delitos sexuales

Definiciones



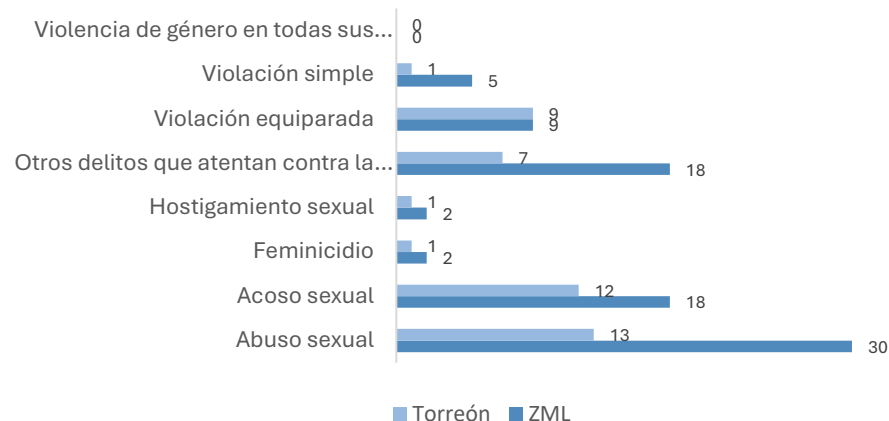
El **acoso sexual**, definido como la solicitud de favores sexuales para sí o para una tercera persona o realizar una conducta de naturaleza sexual indeseable para quien la recibe, ya sea de manera directa, a través de medios informáticos, audiovisuales, virtuales o de cualquier otra forma, que le cause un daño o sufrimiento psicológico, el cual lesione su dignidad, y coloque a la víctima en un estado de indefensión o de riesgo, independientemente de que se realice.

Respecto al delito de **violación**, éste se divide en dos tipos:

- ❖ **Violación simple:** Por medio de la violencia física, psicológica o moral tener cópula con una persona sin su voluntad, cualquiera que sea su sexo. Se entiende por cópula la introducción total o parcial del pene por vía vaginal, anal u oral, independientemente del sexo.
- ❖ **Violación equiparada:** Violación con personas sin capacidad para comprender la naturaleza de la relación sexual o de decidir de acuerdo a esa comprensión; o de resistir la conducta delictuosa. Así como con menores de 15 años.

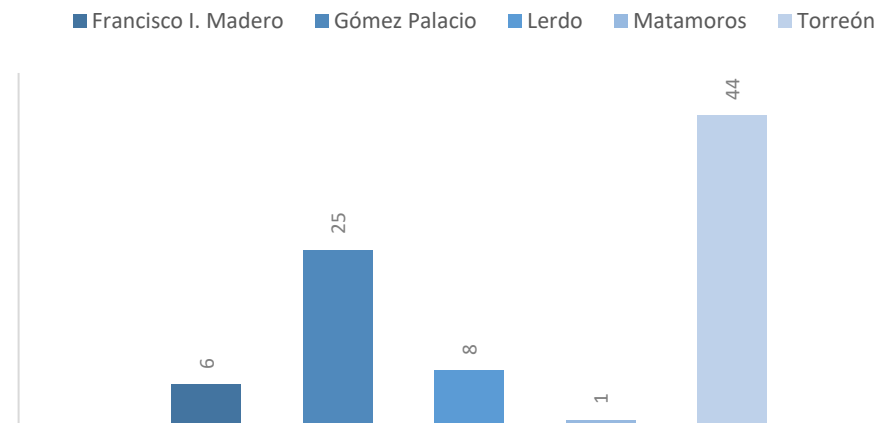
El **acoso sexual**, definido como la solicitud de favores sexuales para sí o para una tercera persona o realizar una conducta de naturaleza sexual indeseable para quien la recibe, ya sea de manera directa, a través de medios informáticos, audiovisuales, virtuales o de cualquier otra forma, que le cause un daño o sufrimiento psicológico, el cual lesione su dignidad, y coloque a la víctima en un estado de indefensión o de riesgo, independientemente de que se realice.

Tipo de reportes de delitos sexuales durante octubre

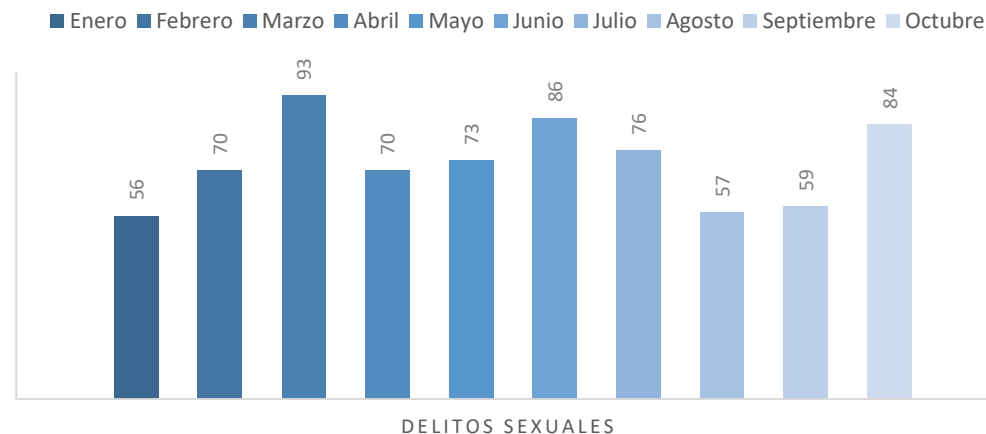


- Se clasifican 7 delitos sexuales: abuso sexual, acoso sexual, hostigamiento sexual, violación equiparada, violación simple y otros delitos que atentan contra la libertad, la seguridad sexual y feminicidio.
- El total de delitos sexuales en la ZML tuvo un aumento del 42%, pasando de 59 delitos reportados en agosto a 84 delitos en el mes de octubre, siendo el tercer mes de los primeros diez del año con más reportes.
- Los delitos en donde se reportaron mayor número de incidentes fueron abuso sexual, otros delitos que atentan contra la libertad y acoso sexual.

REPORTES DE DELITOS SEXUALES EN LA ZML DURANTE OCTUBRE



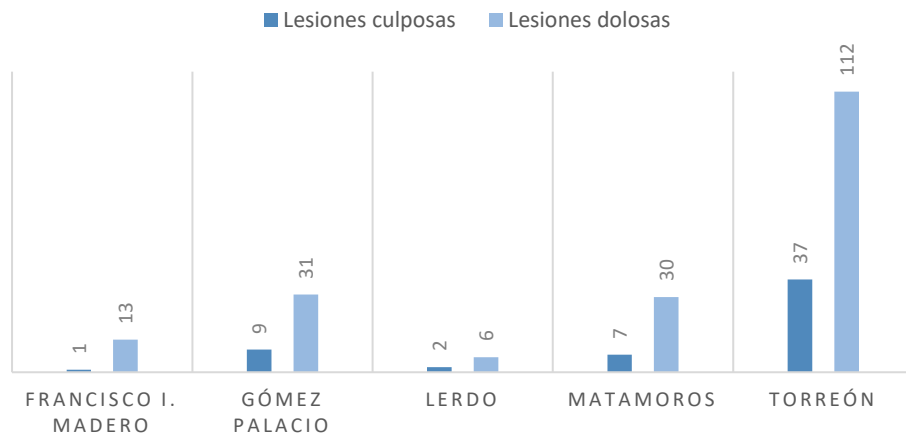
REPORTES DE DELITOS SEXUALES DURANTE 2025 EN LA ZML



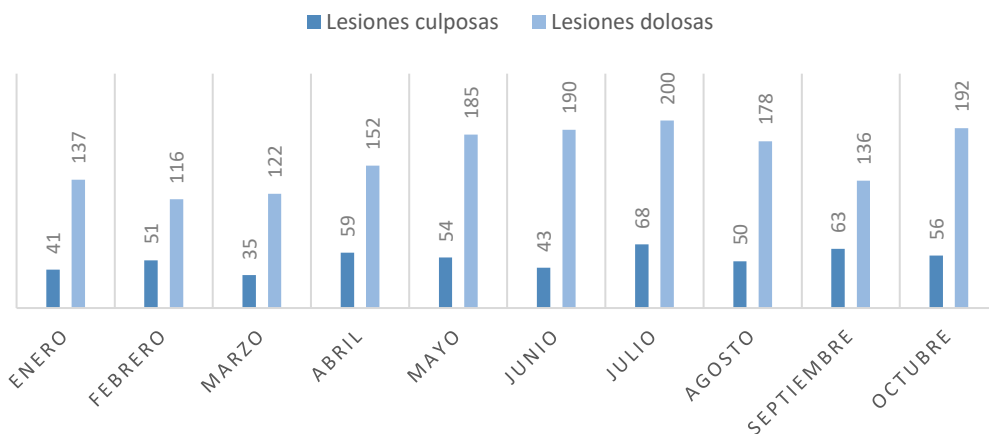


Lesiones

NUMERO DE LESIONES REPORTADAS EN LA ZML DURANTE OCTUBRE



REPORTES DE LESIONES DURANTE EL 2025 EN LA ZML



Definición:

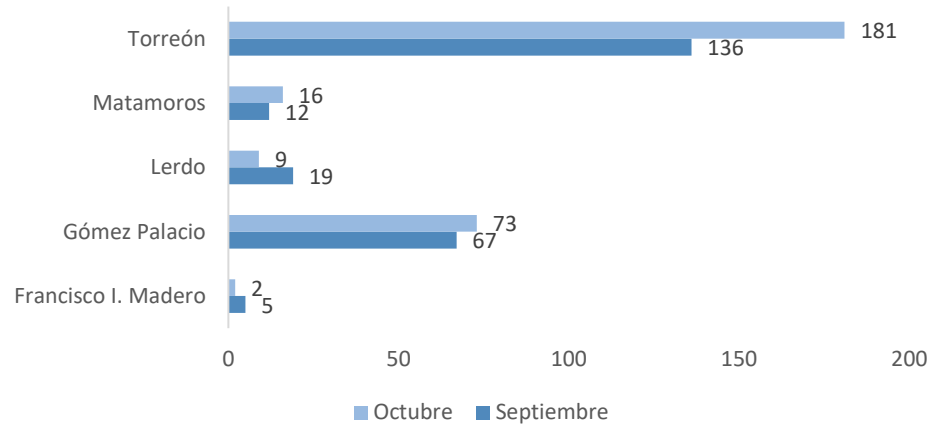
Por lesiones se entiende toda alteración en la salud y cualquier otro daño que deje huella material en el cuerpo humano.

- Durante octubre se observa el aumento de un aumento del 25% reportes totales de lesiones en la ZML, pasando de 199 a 248.
- Del total de reportes por lesiones en Torreón, 112 se clasifican como dolosas y 37 como culposas.
- Después de Torreón, Gómez Palacio es el municipio de la ZML con mas reportes , seguido por Matamoras.



Narcomenudeo

REPORTES DE NARCOMENUDEO - ULTIMOS DOS MESES



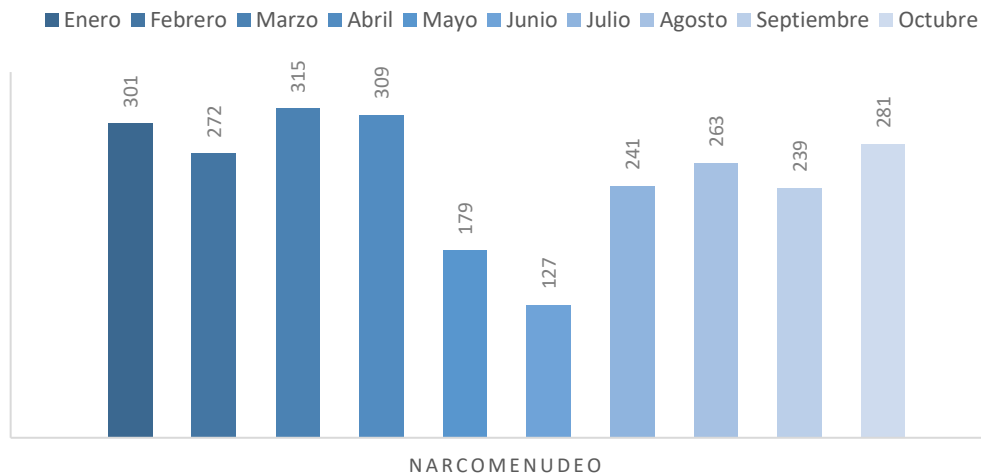
Definición:

Se refiere a la posesión, comercio o suministro de narcóticos como la mariguana, la metanfetamina, el opio o la cocaína, por mencionar algunos.



- Durante el mes de octubre se observan un aumento de reportes de narcomenudeo en la ZML en comparación con el ultimo mes del 18%, pasando de 239 a 281.
- En Torreón se observa un aumento del 33% en el numero de reportes, pasando de 136 a 181.
- Después de Torreón (64%), Gómez Palacio es el municipio de la ZML con mas reportes (26% del total), seguido por Matamoros con el 6% del total.

REPORTES DE NARCOMENUDEO DURANTE EL 2025





Resumen del mes

Resumen de Octubre

	Francisco I. Madero	Gómez Palacio	Lerdo	Matamoros	Torreón	ZML
Amenazas	68	20	12	118	477	695
Homicidio	0	8	1	2	5	16
Lesiones	14	40	8	37	149	248
Narcomenudeo	2	73	9	16	181	281
Robo	17	46	7	38	129	237
Violación equiparada	0	0	0	0	9	9
Violación simple	1	2	1	0	1	5
Violencia familiar	23	75	37	24	256	415

Resumen de Septiembre

	Francisco I. Madero	Gómez Palacio	Lerdo	Matamoros	Torreón	ZML
Amenazas	55	15	4	81	367	522
Homicidio	0	6	1	0	6	13
Lesiones	11	51	13	27	97	199
Narcomenudeo	5	67	19	12	136	239
Robo	11	48	15	33	82	189
Violación equiparada	0	0	0	1	5	6
Violación simple	0	0	1	2	0	3
Violencia familiar	18	85	38	28	292	461

Numero total de reportes de delitos por mes en 2025

	Septiembre	Octubre
Francisco I. Madero	128	173
Gómez Palacio	343	349
Lerdo	105	96
Matamoros	234	279
Torreón	1409	1724
Total general	2219	2621

- Los delitos con mas reportes en la Zona Metropolitana de la Laguna son: amenazas, narcomenudeo, lesiones y violencia familiar.
- Durante el mes de septiembre los delitos con mas reportes en Torreón es violencia familiar, amenazas y narcomenudeo.
- En la ZML los reportes de delitos aumentaron un 18%, mientras que en Torreón se observa un aumento del 22% con respecto al mes anterior.